



ROMÂNIA

JUDETUL IASI

MUNICIPIUL PAȘCANI

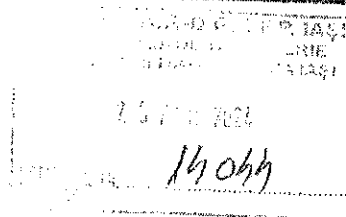
Str. Ștefan cel Mare, nr. 16, cod 705200 PAȘCANI-ROMÂNIA

Telefon/Fax 0232-762300; 0232 - 766259

e-mail: office@primariapascani.ro

Nr. inrg. 10.546 / 08.05.2024

C A T R E




DIRECTIA GENERALA REGIONALA A FINANTELOR PUBLICE IASI

SERVICIUL BUGET

In conformitate cu prevederile Ordinului Ministerului Finanțelor nr. 699/11.04.2024, privind transmiterea situațiilor financiare trimestriale și anuale, precum și a unor rapoartari financiare lunare centralizate, întocmite de instituțiile publice începând cu anul 2024, prin prezenta vă înaintăm situațiile financiare la 31.03.2024:

- Situația fluxurilor de trezorerie cod 03 și cod 04;
- Balanța sintetică;
- Contul de execuție al instituțiilor publice - Cheltuieli - Anexa 7;
- Venituri și cheltuieli transfer active fixe și stocuri între instituțiile publice - Nota 33d;
- Situația activelor și datoriilor financiare ale instituțiilor publice din administrația locală - Anexa 40b;
- Contul de execuție 2A: Administrația locală - Finanțare integrală din buget - Venituri - Anexa 12;
- Contul de execuție 2A: Administrația locală - Finanțare integrală din buget - Cheltuieli - Anexa 13;
- Contul de execuție 2E: Administrația locală - Activități finanțate integral din venituri proprii - Venituri - Anexa 12;
- Contul de execuție 2E: Administrația locală - Activități finanțate integral din venituri proprii - Cheltuieli - Anexa 12;
- Contul de execuție 2C: Administrația locală - Activități finanțate integral din credite interne - Venituri - Anexa 12;
- Contul de execuție 2C: Administrația locală - Activități finanțate integral din credite interne - Cheltuieli - Anexa 12;

Ordonator principal de credite
Pintilie Marius Nicolae



Directia Economica
Ec. Labontu Angelica



ROMÂNIA

JUDETUL IASI

MUNICIPIUL PAȘCANI

Str. Ștefan cel Mare, nr. 16, cod 705200 PAȘCANI-ROMÂNIA

Telefon/Fax 0232-762300; 0232 - 766259

e-mail: office@primariapascani.ro

Nr.inrg. 10.546 / 08.05.2024

C A T R E

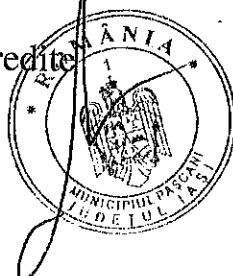
DIRECTIA GENERALA REGIONALA A FINANTELOR PUBLICE IASI

SERVICIUL BUGET

In conformitate cu prevederile Ordinului Ministerului Finanțelor nr. 699/11.04.2024, privind transmiterea situațiilor financiare trimestriale și anuale, precum și a unor raportari financiare lunare centralizate, întocmite de instituțiile publice începând cu anul 2024, prin prezenta vă înaintăm situațiile financiare la 31.03.2024:

- Situația fluxurilor de trezorerie cod 03 și cod 04;
- Balanța sintetică;
- Contul de execuție al instituțiilor publice - Cheltuieli - Anexa 7;
- Venituri și cheltuieli transfer active fixe și stocuri între instituțiile publice - Nota 33d;
- Situația activelor și datoriilor financiare ale instituțiilor publice din administrația locală - Anexa 40b;
- Contul de execuție 2A: Administrația locală - Finanțare integrală din buget - Venituri - Anexa 12;
- Contul de execuție 2A: Administrația locală - Finanțare integrală din buget - Cheltuieli - Anexa 13;
- Contul de execuție 2E: Administrația locală - Activități finanțate integral din venituri proprii - Venituri - Anexa 12;
- Contul de execuție 2E: Administrația locală - Activități finanțate integral din venituri proprii - Cheltuieli - Anexa 12;
- Contul de execuție 2C: Administrația locală - Activități finanțate integral din credite interne - Venituri - Anexa 12;
- Contul de execuție 2C: Administrația locală - Activități finanțate integral din credite interne - Cheltuieli - Anexa 12;

Ordonator principal de credite
Pintilie Marius Nicolae



Directia Economica
Ec. Labontu Angelica

SITUAȚIA INDICATORILOR PRIVIND EXECUȚIA BUGETELOR LOCALE LA DATA DE 31.03.2024

VENITURI					
Nr. Crt	Indicatori sinteza	Formula de calcul	Sume	Procent	Perioada
1	Gradul de realizare a veniturilor	Venituri totale incasate	32.571.733,99	76,33%	Trimestrial
		Venituri totale programate	42.674.390,00		
2	Gradul de realizare a veniturilor proprii	Venituri proprii incasate	20.014.894,74	117,88%	Trimestrial
		Venituri proprii programate	16.978.790,00		
3	Gradul de finantare din venituri proprii	Venituri proprii incasate	20.014.894,74	61,45%	Trimestrial
		Venituri totale incasate	32.571.733,99		
4	Gradul de autofinantare	Venituri proprii incasate (exclusiv cote)	12.415.376,84	38,12%	Trimestrial
		Venituri totale incasate	32.571.733,99		
5	Venituri proprii incasate per capita	Venituri proprii incasate Numar de locuitori			Anual
6	Gradul de realizare a impozitelor pe proprietate	Venituri din impozite pe proprietate incasate			Anual
		Venituri din impozite pe proprietate programate			
7	Gradul de dependenta al bugetului local fata de bugetul de stat	Incasari din surse primite de la bugetul de stat			Anual
		Venituri totale incasate			
8	Gradul de autonomie decizionala	Venituri depersonalizate incasate	21.591.894,74	66,29%	Trimestrial
		Venituri totale incasate	32.571.733,99		
9 a)	Estimatul anual din venituri fiscale Coeficient de realizare a veniturilor fiscale in anul anterior (se calculeaza trimestrial)	Venituri fiscale cumulate an anterior (trim I,II,III)	8.465.631,01	0,66	
		Total incasari venituri fiscale an anterior	12.877.663,96		
b)	Estimatul anual din venituri fiscale	Venituri fiscale cumulate an de calcul (trim I,II,III)	8.545.426,06	12.947.615,24	
		coeficient	0,66		

U.A.T.: **Municipiul Pascani**

COD FISCAL: 4541360

CHELTUIELI					
Nr. Crt	Indicatori sinteza	Formula de calcul	Sume	Procent	Perioada
1	Rigiditatea cheltuielilor	Plati aferente cheltuielilor de personal Total plati			Anual
2	Pondereea sectiunii de functionare	Plati aferente sectiunii de functionare Total plati	18.381.421,88 20.479.529,02	89,76%	Trimestrial
3	Pondereea sectiunii de dezvoltare	Plati aferente sectiunii de dezvoltare Total plati	2.098.107,14 20.479.529,02	10,24%	Trimestrial
4	Pondereea serviciului datoriei publice	Serviciul datoriei publice locale Total plati			Anual
5	Deficitul sectiunii de functionare	Venituri incasate - (plati efectuate + plati restante)	7.815.298,48		Trimestrial
6	Deficitul sectiunii de dezvoltare	Venituri incasate - (plati efectuate + plati restante)	4.063.073,86		Trimestrial

NOTA:

*) Se vor prelua datele din ultimul buget aprobat

**) Numărul de locuitori va fi cel avut în vedere la repartizarea sumelor defalcate din unele venituri ale bugetului de stat pentru echilibrarea bugetelor locale, potrivit prevederilor art. 33 alin. (4) din Legea nr. 273/2006, privind finanțele publice locale, cu modificările și completările ulterioare.

La calculul serviciului datoriei publice locale, codul 20.24 Comisioane va fi cel preluat din anexa la contul de executie trimestrial

U.A.T.: Municipiul Pascani

COD FISCAL: 4541360

PLATI RESTANTE	SUME (LEI)
Total plati restante inregistrate la sf perioadei din care:	213.833
sub 30 zile	186.134
peste 30 zile	27.698
peste 90 zile	0
peste 120 zile	0
peste 1 an	0
catre furnizori, creditorii din op.comerciale SF	213.833
catre furnizori, creditorii din op.comerciale SD	0
fata de bugetul general centralizat	0
fata de salariati	0
fata de alte categorii de persoane	0
imprumuturi nerambursate la scadenta SF	0
imprumuturi nerambursate la scadenta SD	0
dobanzi restante SF	0
dobanzi restante SD	0
creditori bugetari	0

Nota: Platile restante evidentiatare sunt preluate din raportarea lunara anexa 30b cod 42 la data 31.03.2024



MINISTERUL FINANTELOR
AGENȚIA NAȚIONALĂ DE ADMINISTRARE FISCALĂ
DIRECȚIA GENERALĂ REGIONALĂ A FINANTELOR PUBLICE IAȘI
ACTIVITATEA DE TREZORERIE ȘI CONTABILITATE PUBLICĂ



Nr. 14220/29.04.2024

Către :

U.A.T. Municipiul Pascani
În atenția: ordonatorilor de credite

Vă comunicăm în Anexă indicatorii cu privire la execuția bugetelor locale, calculați la data de 31.03.2024, conform Anexei nr.2 la Ordinul comun nr.244/2651/2010 *pentru aprobarea metodologiilor de aplicare a prevederilor art.14 alin. (7), ale art. 57 alin. (2¹) și ale art. 76¹ alin. (1) lit. e) din Legea nr. 273/2006 privind finanțele publice locale.*

Cu stimă,

TREZORIER ȘEF,
Carmen-Mihaela IONESCU



ȘEF SERVICIU

S.A.E.E.B.L.,
Veronica TĂNĂSUCĂ

Adresa: Str. Anastasie PANU, Nr. 26, C.P. 700025
Mun. Iași, Jud. Iași
Tel: +40 232 213 332
Fax: +40 232 219 899
E-mail: registratura.general.a.is@anaf.ro
www.anaf.ro



MINISTERUL FINANTELOR
AGENȚIA NAȚIONALĂ DE ADMINISTRARE FISCALĂ
DIRECȚIA GENERALĂ REGIONALĂ A FINANTELOR PUBLICE IAȘI
ACTIVITATEA DE TREZORERIE ȘI CONTABILITATE PUBLICĂ



Nr. 14220/29.04.2024

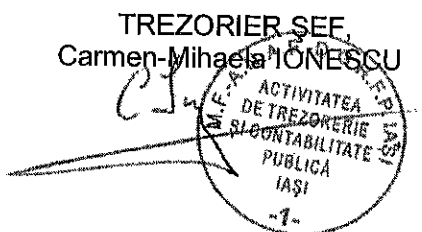
Către :

U.A.T. Municipiul Pascani
În atenția: ordonatorilor de credite

Vă comunicăm în Anexă indicatorii cu privire la execuția bugetelor locale, calculați la data de 31.03.2024, conform Anexei nr.2 la Ordinul comun nr.244/2651/2010 *pentru aprobarea metodologiilor de aplicare a prevederilor art.14 alin. (7), ale art. 57 alin. (2¹) și ale art. 76¹ alin. (1) lit. e) din Legea nr. 273/2006 privind finanțele publice locale.*

Cu stimă,

TREZORIER ȘEF,
Carmen-Mihaela IONESCU



ȘEF SERVICIU

S.A.E.E.B.L.,
Veronica TĂNĂSUCĂ

Adresa: Str. Anastasie PANU, Nr. 26, C.P. 700025
Mun. Iași, Jud. Iași
Tel: +40 232 213 332
Fax: +40 232 219 899
E-mail: registratura.general.a.is@anaf.ro
www.anaf.ro

**RAPORT EXPLICATIV
LA SITUAȚIA FINANCIARĂ ÎNTOCMITĂ
LA DATA DE 31 MARTIE 2024**

Situația financiară privind execuția bugetului local pe ansamblul UAT MUNICIPIUL PASCANI a fost întocmită prin centralizarea situațiilor financiare prezentate de instituțiile publice din subordine, în conformitate cu prevederile Legii contabilității nr. 82/1991, republicată, cu modificările și completările ulterioare, precum și ale Ordinului ministrului finanțelor nr.699./2024 privind transmiterea situațiilor financiare trimestriale și anuale, precum și a unor raportări financiare lunare centralizate întocmite de instituțiile publice începând cu anul 2024 și pentru modificarea și completarea unor ordine ale ministrului finanțelor publice în domeniul contabilității instituțiilor publice.

Prezenta nota s-a întocmit având ca bază rapoartele generate de sistemul național de raportare - Forexebug și cuprinde notele explicative prevăzute la pct.27.2-27.12 din cap II din Anexa nr. 1 la Ordinul ministrului finanțelor publice nr. 1.801/2020, cu modificările și completările ulterioare.

1.Bilanț

Document contabil de sinteză, bilanțul prezintă elementele de active, datorii și capitaluri proprii ale unității administrativ teritoriale la data de 31.03.2024, comparabile cu valorile aferente pentru exercițiul financiar încheiat la data de 31.12.2023.

Creanțe /Datorii

Urmare centralizării notelor explicative ale ordonatorilor tertiar/secundari de credite în ceea ce privește creanțele și datoriile raportate la 31 martie 2024, s-au constatat creșteri/descrășteri ale sumelor raportate la finele perioadei față de cele raportate în luna precedentă, iar potrivit explicațiilor transmise în scris, acestea au fost motivate astfel:

LEI

Nr. rd.	Denumire indicator	Sold la 31.12.2023 situații financiare	Sold la 31.03.2024	Diferențe
22	Creanțe comerciale și avansuri	7.511.684	10.690.554	3.178.870
22.1	Avansuri acordate	0	1.562.434	1.562.434
61	Datorii comerciale și avansuri	6.821.348	4.545.614	2.275.734
61.1	Avansuri primite	0	0	0
63.1	Contribuții sociale	2.625.112	2.874.203	249.091
72	Salariile angajaților	4.619.510	4.983.645	364.135
73	Alte drepturi cuvenite altor categorii de persoane	693.924	635.920	58.004

- pentru indicatorul "**Creanțe comerciale și avansuri**" - cod rând 22, sumele evidențiate la finele perioadei au crescut cu 3.178.870 lei față de raportarea precedentă, ca urmare a neachitării obligațiilor contractuale de către Casa Județeană de Asigurări de Sănătate CS, a debitorilor de către beneficiarii de servicii;
- la indicatorul „**Avansuri acordate**” – cod rând 22.1 sumele evidențiate la finele perioadei au crescut față raportarea precedentă cu suma de 1.562.434 lei urmare a acordării de avans comercial la contract lucrări de investiții ;
- la „**Datorii comerciale și avansuri**” - cod rând 61, s-a înregistrat o scadere, în sumă de 2.275.734 lei, ca urmare a achitării de către autoritatea administrației publice locale a obligațiilor față de furnizorii de bunuri, prestări servicii și active fixe / valoarea serviciilor prestate și a activelor fixe achiziționate în primul trimestru al anului 2024.
- pentru indicatorul „**Contribuții sociale**” – cod rând 63.1, majorarea cu 249.091 lei s-a datorat în principal neachitării obligațiilor de plată a contribuțiilor sociale la bugetul de stat aferente lunii martie 2024, a punerii în aplicare a prevederilor Legii-cadru nr. 153/2017 privind salarizarea personalului plătit din fonduri publice, cu modificările și completările ulterioare și ale Hotărârii Guvernului nr. 900/2023 pentru stabilirea salariului de bază minim brut pe țară garantat în plată), ale prevederilor Hotărârii Guvernului nr. 234/2023, creșterii numărului de personal;
- în ceea ce privește indicatorul „**Salariile angajaților**” – cod rând 72, creșterea în valoare de 364.135 lei s-a datorat ca urmare punerii în aplicare a prevederilor Legii-cadru nr. 153/2017 privind salarizarea personalului plătit din fonduri publice, cu modificările și completările ulterioare și ale Hotărârii Guvernului nr. 900/2023 pentru stabilirea salariului de bază minim brut pe țară garantat în plată), ale prevederilor Hotărârii Guvernului nr. 234/2023, creșterii numărului de personal;
- la „**Alte drepturi cuvenite altor categorii de persoane** (pensii, indemnizații de somaj, burse)” cod rând 73, a fost înregistrată o scadere în sumă de 58.004 lei.

2. Provizioane

În urma centralizării situațiilor financiare întocmite la data de 31 martie 2024, transmise de către ordonatorii tertiar/secundari de credite, s-a constatat că în ceea ce privește **provizioanele**, nu se înregistrează modificări ale sumelor raportate la finele perioadei față de începutul anului curent. Soldul reprezintă provizioanele constituite pentru drepturile de natura salariala stabilite în favoarea personalului din sectorul bugetar prin titluri devenite executorii, în valoare de 4.000 lei, constituite conform OMFP 416/2013, reprezentând arierate în litigiu.

3. Anexa 3-Fluxuri de trezorerie

Pentru întocmirea Anexei nr. 3 din situația financiară întocmită la 31.03.2024, au fost luate în considerare informațiile furnizate prin **Anexa nr. 27 "Situația plăților efectuate la titlurile 56, 58 și 60 "Proiecte cu finanțare externă nerambursabilă (FEN) postaderare"** și **Anexa nr. 28 "Situația plăților efectuate la titlul 61 "Proiecte cu finanțare din sumele aferente componentei de împrumuturi a PNNR"** și de la titlul 65 "Cheltuieli aferente programelor cu finanțare rambursabilă" emise de sistemul național de raportare Forexbug, astfel:

- În ceea ce privește bugetul local: A27/A28

la plățile aferente activității operationale se regăsește suma de 9.798.197 lei, la plățile aferente activității de investiții suma de 2.098.108 lei; la plățile activității de finanțare suma de 4.385.000 lei Pentru bugetul instituțiilor publice finanțate integral sau partial din venituri proprii: A27/A28 la plățile aferente activității operationale se regăsește suma de 907.761 lei, la plățile aferente activității de investiții suma de 187.273 lei; la plățile activității de finanțare suma de 7.219.196 lei

- În ceea ce privește bugetul creditelor interne/externe A27/A28 întreaga sumă de regăsește la plățile aferente activității de investiții în suma de 3.799.366 lei;

4. Anexa 4-Fluxuri de bancă

Formularul anexa nr. 4 la situațiile financiare prezintă existența și mișcările de numerar aflate în conturile de disponibilități deschise la instituțiile de credit și în casieria (în valută) instituțiilor publice.

Venituri operaționale suma de 166.710 lei reprezentând cautiuni, garanții materiale încasate

Venituri din investiții suma de 0 lei

Venituri din finanțare suma de 0 lei

5. Conturile de execuție bugetară

Conturile de execuție bugetară prezintă, în structura în care a fost aprobat bugetul, operațiile de încasări și plăți efectuate în anul 2024, informații privind modul de administrare a veniturilor și cheltuielilor precum și rezultatul execuției bugetare.

- Contul de execuție al bugetului local

Bugetul local al UAT Municipiul Pascani rezultat în baza Legii privind finanțele publice locale nr. 273/2006, cu modificările și completările ulterioare, a Legii bugetului de stat pe anul 2024, nr. 421/2023, are următoarele valori la data de 31.03.2024:

VENITURI:

prevederilor bugetare, total 42.674.390 lei , din care:

venituri proprii 16.978.790 lei,

sume defalcate din taxa pe valoarea adăugată 6.169.000 lei

transferuri voluntare, altele decât subvențiile 0 lei,

subvenții de la alte nivele ale administrației publice 17.976.600 lei

și sume primite de la Uniunea Europeană/alti donatori în contul plăților efectuate și prefinanțări 1.550.000 lei.

drepturi constatate,

stingeri de debite pe diverse căi 696.732 lei, reprezentând bonificati acordata la plata impozitelor, insolvabilii

drepturi constatate de încasat 33.460.760 lei;

Totalul încasărilor realizate, înscrise în "Contul de execuție al bugetului local – Venituri" - Anexa nr. 12, este mai mare cu suma de 182.931,01 lei față de totalul veniturilor încasate, potrivit contului de execuție al bugetului local, sumă ce reprezintă venituri încasate la 31 martie 2024, care au ramas în casierie.

Repartizarea sumei pe structura clasificăției bugetare se prezinta astfel:

Indicator ex 070201 suma de 84.119,03 lei

Indicator ex 150201 suma de 562 lei,

Indicator ex 160201 suma de 40.011,36 lei

Indicator ex 180201 suma de 10.43 lei,

Indicator ex 30.02.05 suma de 5.648,82 lei,

Indicator ex 33.02 suma de 299 lei,

Indicator ex 35.02 suma de 10.437,00 lei,

Indicator ex 36.02 suma de 37.911,37 lei,

Indicator extrabugetar cont 5006 suma de 3.932 lei,

Pentru finanțarea cheltuielilor programate a se efectua la 31 martie 2024 s-a prevăzut a se încasa venituri totale de 42.674.390 lei, execuția fiind de 32.750.733 lei (76,75%), iar față de prevederile la 31 martie 2024– de 47.247.970 lei, s-au efectuat plăți de 20.479.529 lei (43,35%), excedentul total realizat 12.092.204,97 lei

CHELTUIELI:

Creditele bugetare rezultate în urma centralizării situațiilor financiare întocmite la finele trimestrului I 2024, reprezintă 47.247.970 lei, din care s-au efectuat plăți de 20.479.529 lei, creditele bugetare neutilizate fiind 26.768.441 lei (56,65%).

-Contul de execuție pentru Activități și instituții publice finanțate integral sau parțial din venituri proprii

Pentru aceasta categorie de instituții s-au prevăzut venituri totale de 25.732.140 lei și s-au realizat 29.986.890 lei, veniturile realizate suplimentar fiind de 4.254.750 lei, reprezentand venituri din contractele cu Casele de asigurari de sanatate, contributiile ale elevilor pentru internate, cantine

Totalul incasarilor realizate, inscise in "Contul de executie al institutiilor publice si activitatilor finanțate integral sau parțial din venituri proprii – Venituri" - Anexa nr. 9, este mai mare cu suma de 12.262,79 lei fata de totalul veniturilor incasate, potrivit contului de executie al suma ce reprezinta venituri incasate la 31 martie 2024, care au ramas în casierie.

Repartizarea sumei pe structura clasificatiei bugetare se prezinta astfel:

Indicator ex 30.02.05.30 suma de 12.262.79 lei

Față de creditele de lei, s-au cheltuit numai lei, astfel s-a înregistrat un excedent de lei.

Nerealizarea veniturilor s-a reflectat direct în neefectuarea cheltuielilor și s-a localizat la aceleași activități, așa cum rezulta din anexele 9 și 11.

- Contul de execuție al împrumuturilor interne/externe

Creditele bugetare aprobate la finele perioadei de raportare din împrumuturi interne, sunt în cuantum de 3.800.000 lei. Față de cheltuielile programate, s-au efectuat plăți de 3.799.366 lei, creditele disponibile fiind de 634 lei.

Cheltuielile împrumuturilor interne sunt evidenciate în anexa 16.

Metodele de evaluare a activelor fixe și circulante, utilizate în instituție:

- la data intrării în instituția publică bunurile se evaluează și se înregistrează în contabilitate la valoarea de intrare: la cost de achiziție - pentru bunurile procurate cu titlu oneros, la cost de producție - pentru bunurile produse în instituție, la valoarea justă - pentru bunurile obținute cu titlu gratuit;

- cu ocazia inventarierii evaluarea elementelor de activ și pasiv se face la valoarea actuală a fiecărui element, stabilită în funcție de utilitatea bunului, starea acestuia și prețul pieței, conform normelor emise de Ministerul Finanțelor Publice;

- la încheierea exercițiului financiar, activelor fixe și circulante se evaluează și se reflectă în situațiile financiare anuale la valoarea de intrare, pusă de acord cu rezultatele inventarierii;

- la data ieșirii din instituție sau la darea în consum, bunurile se evaluează și se scad din gestiune la valoarea lor de intrare;

Metoda de amortizare a activelor fixe – amortizarea liniară, politica de împrumuturi- existența contractelor de leasing.

Evaluarea disponibilităților, creanțelor și datoriilor în valută s-a efectuat astfel:

- înregistrarea în contabilitate în momentul recunoașterii inițiale - la valoarea nominală, atât în lei, la cursul de schimb de la data efectuării operațiunilor, publicat de Banca Națională a României sau de Banca Centrală Europeană (pentru fondurile externe nerambursabile), cât și în valută;

- la momentul decontării, diferențele de curs valutar ce apar se recunosc ca venituri sau cheltuieli în perioada în care apar;

- la data întocmirii situațiilor financiare, se evaluează la cursul publicat de Banca Națională a României, valabil pentru data întocmirii situațiilor financiare, respectiv pentru ultima zi a exercițiului financiar, iar cele aferente fondurilor nerambursabile primite de la Comunitatea Europeană se evaluează la cursul publicat de Banca Centrală Europeană, valabil pentru ultima zi a lunii în care se întocmesc situațiile financiare;

- înregistrarea castigurilor și pierderilor de curs valutar.

Ordonator principal de credite

Pintilie Marius Nicolae



Conducatorul compartimentului
financiar-contabilitate,

ec Labontu Angelica

A handwritten signature in black ink, appearing to be "ALB", written in a cursive style.

BILANT
la data de 31.03.2024


A	B	C	1	2
Nr. crt.	Denumirea indicatorilor	Cod rand	Sold la inceputul anului	Sold la sfarsitul perioadei
3	Active fixe necorporale (ct. 2030000+2050000+2060000+2080100+2080200+2330000-2800300-2800500-2800801-2800809-2900400-	03	712.607	700.050
4	Instalații tehnice, mijloace de transport, animale, plantații, mobilier, aparatură birotică și alte active corporale (ct.2130100+2130200+2130300+2130400+2140000+ 2310000 -2810301-2810302-2810303-2810304-2810400-2910301-	04	45.718.561	44.980.325
5	Terenuri și clădiri (ct. 2110100+2110200+2120101+2120102+2120201+2120301+2120401+2120501+2120601+2120901+2310000-2810100-	05	534.811.632	537.863.310
7	Active financiare necurente (investiții pe termen lung) peste un an (ct. 2600100+2600200+2600300+2650000+2670201+ 2670202+2670203+2670204+2670205+2670208-2960101-2960102-2960103-2960200),	07	1.988.660	1.970.194
8	Titluri de participare (ct. 2600100+2600200+2600300-2960101-2960102-2960103)	08	1.934.000	1.934.000
9	Creanțe necurente – sume ce urmează a fi încasate după o perioadă mai mare de un an (ct. 4110201+4110208+4130200+4280202+4610201+ 4610209-4910200-4960200), din care:	09	369.108	354.108
11	TOTAL ACTIVE NECURENTE (rd.03+04+05+06+07+09)	15	583.600.568	585.867.987
13	Stocuri (ct. 3010000+3020100+3020200+3020300+3020400+3020500+3020600+3020700+3020800+3020900+3030100+3030200+3040100+3040200+3050100+3050200+3070000+3090000+3310000+3320000+3410000+3450000+3460000+3470000+3490000+3510100+3510200+3540100+3540500+3540600+3560000+3570000+3580000+3590000+3610000+3710000+3810000+/-3480000+/-3780000-3910000-3920100-3920200-3920300-3930000-3940100-3940500-3940600-3950100-	19	25.198.665	25.139.584
15	Creanțe din operațiuni comerciale, avansuri și alte decontări (ct. 2320000+2340000+4090101+4090102+4110101+4110108+4130100+4180000+4250000+4280102+4610101+4610109+4730109**+4810101+4810102+4810103+4810900+4830000+4840000+4890101+4890301-4910100-4960100+5120800), din care:	21	8.539.351	11.735.461
17	Creanțe comerciale și avansuri (ct. 2320000+2340000+4090101+4090102+4110101+ 4110108+4130100+4180000+4610101-4910100-4960100), din care :	22	7.511.684	10.690.554
18	Avansuri acordate (ct.2320000+2340000+4090101+4090102)	22.1	0	1.562.434

A	B	C	1	2
Nr. crt.	Denumirea indicatorilor	Cod rand	Sold la inceputul anului	Sold la sfarsitul perioadei
19	Creanțe bugetare (ct. 4310100**+4310200**+4310300**+4310400**+4310500**+ 4310600**+4310700**+4370100**+4370200**+4370300**+ 4420400+4420802+4440000**+4460100**+4460200**+ 4480200+ 4610102+4610104+4630000+4640000+4650100+ 4650200+ 4660401+4660402+4660500+4660900+4810101**+4810102**+ 4810103**+4810900**- 4970000), din care:	23	27.170.514	35.619.033
20	Creanțele bugetului general consolidat (ct. 4630000+4640000+4650100+4650200+4660401+ 4660402+ 4660500+4660900-4970000)	24	24.949.519	33.396.086
21	Creanțe din operațiuni cu fonduri externe nerambursabile și fonduri de la buget (ct. 4500100+4500300+4500501+4500502+4500503+ 4500504+ 4500505+4500700+4510100+4510300+4510500+ 4530100+ 4540100+4540301+4540302+4540501+4540502+ 4540503+ 4540504+4550100+4550301+4550302+4550303+ 4560100+ 4560303+4560309+4570100+4570201+4570202+ 4570203+ 4570205+4570206+4570209+4570301+4570302+ 4570309+ 4580100+4580301+4580302+4610103+4730103**+4740000+ 4760000), din care:	25	16.545.621	14.149.571
23	Împrumuturi pe termen scurt acordate (ct. 2670101+2670102+2670103+2670104+2670105+ 2670108+ 2670601+2670602+2670603+2670604+2670605+ 2670609+ 4680101+4680102+4680103+4680104+4680105+ 4680106+ 4680107+4680108+4680109+4690103+4690105+ 4690106+ 4690108+4690109)	27	5.410	12.224.606
24	Total creanțe curente (rd. 21+23+25+27)	30	52.260.896	73.728.671
27	Conturi la trezorerie, casa în lei (ct. 5100000+5120101+5120501+5130101+5130301+5130302+ 5140101+5140301+5140302+5150101+5150103+5150301+ 5150500+5150600+5160101+5160301+5160302+5170101+ 5170301+5170302+5200100+5210100+5210300+5230000+ 5250101+5250102+5250301+5250302+5250400+5260000+ 5270000+5280000+5290101+5290201+5290301+5290400+ 5290901+5310101+5410101+5500101+5520000+5550101+ 5550400+5570101+5580101+5580201+5590101+5600101+ 5600300+5600401+5610101+5610300+5620101+5620300+ 5620401+5710100+5710300+5710400+5740101+5740102+ 5740301+5740302+5740400+5750100+5750300+5750400- 7700000)	33	43.142.789	46.911.311
28	Dobândă de încasat, alte valori, avansuri de trezorerie (ct. 5180701+5320100+5320200+5320300+5320400+ 5320500+ 5320600+5320800+5420100)	33.1	138.957	107.859
30	Conturi la instituții de credit, BNR, casă în valută (ct. 5110101+5110102+5120102+5120402+5120502+ 5130102+5130202+5140102+5140202+5150102+5150202+ 5150302+5160102+5160202+5170102+5170202+5290102+ 5290202+5290302+5290902+5310402+5410102+5410202+ 5500102+5550102+5550202+5570202+5580102+5580202+ 5580302+5580303+5590102+5590202+5600102+5600103+ 5600402+5610102+5610103+5620102+5620103+5620402)	35	1.191.184	1.006.618
33	Total disponibilități și alte valori (rd.33+33.1+35+35.1)	40	44.472.930	48.025.788

A	B	C	1	2
Nr. crt.	Denumirea indicatorilor	Cod rand	Sold la inceputul anului	Sold la sfarsitul perioadei
36	Cheltuieli în avans (ct. 4710000)	42	412.174	526.472
37	TOTAL ACTIVE CURENTE (rd.19+30+31+40+41+41.1+42)	45	122.344.665	147.420.515
38	TOTAL ACTIVE (rd.15+45)	46	705.945.233	733.288.502
41	Sume necurente- sume ce urmează a fi plătite după o perioadă mai mare de un an (ct. 2690200+4010200+4030200+4040200+4050200+4280201+4620201+4620209+5090000),	52	543	543
44	Împrumuturi pe termen lung (ct. 1610200+1620200+1630200+1640200+1650200+ 1660201+1660202+1660203+1660204+1670201+1670202+1670203+1670208+ 1670209-1690200)	54	9.445.197	8.895.197
46	TOTAL DATORII NECURENTE (rd.52 + 52.1+54+55)	58	9.445.740	8.895.740
48	Datorii comerciale, avansuri și alte decontări (ct. 2690100+4010100+4030100+4040100+4050100+ 4080000+4190000+4620101+4620109+4730109+4810101+ 4810102+4810103+ 4810900+4830000+4840000+4890201+ 5090000+5120800), din care:	60	7.091.993	4.619.033
50	Datorii comerciale și avansuri (ct. 4010100+4030100+4040100+4050100+ 4080000+ 4190000+4620101), din care:	61	6.821.348	4.545.614
52	Datorii către bugete (ct.4310100+4310200+4310300+4310400+4310500+4310600+4310700+4370100+4370200+4370300+4400000+4410000+4420300+4420801+4440000+4460100+4460200+4480100+4550501+4550502+4550503+4620109+4670100+4670200+4670300+ 4670400+4670500+4670900+4730109+4810900), din care:	62	3.185.654	3.619.514
54	Contribuții sociale (ct. 4310100+4310200+4310300+4310400+4310500+ 4310600+4310700+4370100+4370200+4370300)	63.1	2.625.112	2.874.203
56	Datorii din operațiuni cu Fonduri externe nerambursabile și fonduri de la buget, alte datorii către alte organisme internaționale (ct. 4500200+4500400+4500600+4510200+4510401+4510402+4510409+4510601+4510602+4510603+4510605+4510606+4510609+4520100+4520200+4530200+4540200+4540401+4540402+4540601+4540602+4540603+4550200+4550401+4550402+4550403+4550404+4550409+4560400+4580401+4580402+4580501+4580502+4590000+4620103+4730103+4760000)	65	14.417.078	12.187.644
57	din care: sume datorate Comisiei Europene / alți donatori (ct.4500200+4500400+4500600+4590000+4620103)	66	15.886	15.886
58	Împrumuturi pe termen scurt - sume ce urmează a fi plătite într-o perioadă de până la un an (ct. 5180601+5180603+5180604+5180605+5180606+ 5180608+5180609+5180800+5190101+5190102+5190103+ 5190104+5190105+ 5190106+5190107+5190108+5190109+ 5190110+5190180+5190190)	70	0	12.219.196

A	B	C	1	2
Nr. crt.	Denumirea indicatorilor	Cod rand	Sold la inceputul anului	Sold la sfarsitul perioadei
59	Imprumuturi pe termen lung – sume ce urmează a fi plătite în cursul exercițiului curent (ct. 1610100+1620100+1630100+1640100+1650100+ 1660101+1660102+1660103+1660104+1670101+1670102+ 1670103+1670108+1670109+1680100+1680200+1680300+ 1680400+1680500+1680701+1680702+1680703+1680708+ 1680709 -1690100)	71	412.173	347.173
60	Salariile angajaților (ct.4210000+4230000+4260000***+ 4260100 + 4270100+ 4270300***+ 4270301+4280101)	72	4.619.510	4.983.645
62	Alte drepturi cuvenite altor categorii de persoane (pensii, indemnizații de șomaj, burse) (ct. 4220100+4220200+ 4240000+4260000***+4260200+4270200+ 4270300***+ 4270302+ 4290000+ 4380000), din care:	73	693.924	635.920
65	Provizioane (ct.1510101+1510102+1510103+1510104+1510108)	75	4.000	4.000
66	TOTAL DATORII CURENTE (rd.60+62+65+70+71+72+72.1+73+74+75)	78	30.424.332	38.616.125
67	TOTAL DATORII (rd.58+78)	79	39.870.072	47.511.865
68	ACTIVE NETE = TOTAL ACTIVE – TOTAL DATORII = CAPITALURI PROPRII (rd.80= rd.46-79 = rd.90)	80	666.075.161	685.776.637
70	Rezerve, fonduri (ct.1000000+1000101+1000201+1000202+1000301+1000401+ 1000402+1010000+1020101+1020102+1020103*** + 1030000+ 1040101+ 1040102+1040103*** +1050100+1050200+ 1050300+ 1050400+ 1050500+/-1060000+1320000+1330000)	84	503.709.580	503.709.580
71	Rezultatul reportat (ct.1170000- sold creditor)	85	126.659.370	161.859.769
73	Rezultatul patrimonial al exercitiului (ct.1210000- sold creditor)	87	35.706.211	20.207.288
75	TOTAL CAPITALURI PROPRII (rd.84+85-86+87-88)	90	666.075.161	685.776.637

PRIMAR
PINTILIE MARIUS NICOLAE




DIRECTOR ECONOMIC
EC.ANGELA LABONTU

**CONTUL DE EXECUTIE PATRIMONIAL
TOTALIZATOR la data de 31.03.2024**

Nr. crt	Denumirea indicatorului	Cod rand	An precedent	An curent
1.	Venituri din impozite, taxe, contributi de asigurari si alte venituri ale bugetelor	02	0	28.972.505
2.	Venituri din activitati economice	03	0	22.138.386
3.	Finantari, subventii, transferuri, alocatii bugetare cu destinatie speciala	04	0	2.858.893
4.	Finantari, subventii, transferuri, alocatii bugetare cu destinatie speciala	05	0	7.026.118
	TOTAL VENITURI OPERATIONALE	06	0	60.995.902
1.	Salariile si contributiile aferente angajatilor	08	0	22.652.123
2.	Subventii si transferuri	09	0	4.079.529
3.	Stocuri, consumabile, lucrari si servicii executate de terti	10	0	12.843.135
4.	Cheltuieli de capital, amortizari si provizioane	11	0	777.066
5.	Alte cheltuieli operationale	12	0	365.470
	TOTAL CHELTUIELI OPERATIONALE	13	0	40.717.323
	- EXCEDENT	15	0	20.278.579
IV	VENITURI FINANCIARE	17	0	1.124
V	CHELTUIELI FINANCIARE	18	0	79.531
	- DEFICIT	21	0	78.407
	- EXCEDENT	23	0	20.200.172
VIII	VENITURI EXTRAORDINARE	25	0	7.116
	- EXCEDENT	28	0	7.116
	- EXCEDENT	29.2	0	20.207.288
	- EXCEDENT	31	0	20.207.288

PRIMAR
PINTILIE MARIUS NICOLAE




DIRECTOR ECONOMIC
EC.ANGELA LABONTU

SITUATIA FLUXURILOR DE TREZORERIE
la data de 31.03.2024

Denumirea indicatorului	Cod rand	TOTAL	5310101	Buget de stat	Buget local	Sursa F - Institutiile publice finanțate integral din venituri proprii	Sursa G - Institutiile publice finanțate parțial din venituri proprii	Sursa E - Activități finanțate din venituri proprii	Sursa D - Fonduri externe nerambursabile	Sursa C - Credite interne	5xx	5290301	5290201	5500101	5520000
1. Incasari	02	60.908.512	8.908.648	0	27.564.618	20.728.411	1.294.190	794.831	0	0	1.679.814	30.629	1.320.418	89	338.678
2. Plati	03	50.447.399	8.713.456	0	17.766.421	20.510.000	823.681	513.990	0	0	2.119.811	30.629	1.686.171	115.676	287.335
3. Numerar net din activitatea operationala	04	10.461.153	195.192	0	9.798.197	216.411	410.509	280.841	0	0	-439.997	0	-365.753	-115.587	41.343
1. Incasari	06	7.116	0	0	7.116	0	0	0	0	0	0	0	0	0	0
2. Plati	07	6.084.747	0	0	2.098.108	5.563	0	181.710	0	3.799.366	0	0	0	0	0
3. Numerar net din activitatea de investitii	08	-6.077.631	0	0	-2.090.992	-5.563	0	-181.710	0	-3.799.366	0	0	0	0	0
1. Incasari	10	23.211.075	0	0	5.000.000	5.084.415	0	2.194.781	0	10.991.879	0	0	0	0	0
2. Plati	11	616.000	0	0	615.000	0	0	0	0	0	0	0	0	0	0
3. Numerar net din activitatea de finantare	12	22.596.075	0	0	4.385.000	5.084.415	0	2.194.781	0	10.991.879	0	0	0	0	0
IV. Cresterea (descresterea) neta de numerar si echivalent de numerar	13	26.979.597	195.192	0	12.092.205	5.295.263	410.509	2.238.912	0	7.192.513	-439.997	0	-365.753	-115.587	41.343
V. Numerar si echivalent de numerar la inceputul anului	14	43.142.789	0	0	21.581.144	5.084.415	247.646	4.011.398	0	10.991.879	1.226.307	0	544.427	198.547	483.333
- sume utilizate din exercitiul anului precedent	14.2	12.219.196	0	0	5.000.000	5.084.415	0	2.134.781	0	0	0	0	0	0	0
Suma transferate din disponibilitati neutilizate la finele anului precedent	14.3	10.991.879	0	0	0	0	0	0	0	10.991.879	0	0	0	0	0
Numerar si echivalent de numerar la sfirsitul anului	15	46.911.311	195.192	0	28.673.349	5.295.263	654.155	4.110.529	0	7.192.513	786.310	0	178.674	82.960	524.676




DIRECTOR ECONOMIC
EC-ANGELA LABONTU



SITUATIA FLUXURILOR DE TREZORERIE
la data de 31.03.2024

Denumirea indicatorului	Cod rand	TOTAL	5310101	5xx	5120102	5120402	5500102
I. Numerar din activitatea operationala	01	0	0	0	0	0	0
1. Incasari	02	166.710	0	166.710	34.574	129.771	2.365
2. Plati	03	351.276	0	351.276	15.057	336.179	40
3. Numerar net din activitatea operationala	04	-184.566	0	-184.566	19.517	-206.408	2.325
II. Numerar din activitatea de investitii	05	0	0	0	0	0	0
1. Incasari	06	0	0	0	0	0	0
2. Plati	07	0	0	0	0	0	0
3. Numerar net din activitatea de investitii	08	0	0	0	0	0	0
III. Numerar din activitatea de finantare	09	0	0	0	0	0	0
1. Incasari	10	0	0	0	0	0	0
2. Plati	11	0	0	0	0	0	0
3. Numerar net din activitatea de finantare	12	0	0	0	0	0	0
IV. Cresterea (descresterea) neta de numerar si echivalent de numerar	13	-184.566	0	-184.566	19.517	-206.408	2.325
V. Numerar si echivalent de numerar la inceputul anului	14	1.191.184	0	1.191.184	379.944	507.774	303.466
Diferente de curs favorabile	15	0	0	0	0	0	0
3. Diferente de curs nefavorabile	16	0	0	0	0	0	0
Numerar si echivalent de numerar la sfirsitul anului	17	1.006.618	0	1.006.618	399.461	301.366	305.791

PRIMAR
PONTIIE MARIUS NICOLAE



DIRECTOR ECONOMIC
EC.ANGELA LABONTU

.....
(Signature)

**SITUAȚIA ACTIVELOR ȘI DATORIILOR FINANCIARE ALE INSTITUȚIILOR PUBLICE
DIN ADMINISTRAȚIA LOCALĂ la data de 31.03.2024**

cod 18		lei		
Nr. rand	DENUMIREA INDICATORILOR	Cod rând	Sold la începutul anului	Sold la sfârșitul perioadei
A	B	C	1	2
	ACTIVE FINANCIARE	1	X	X
		X	X	X
A	NUMERAR SI DEPOZITE, din care:	2	X	X
A1	Numerar	3	X	X
	Numerar în lei în casieria instituțiilor publice locale și ale instituțiilor publice de subordonare locală, (ct.5310101)	4	0	195.192
	Disponibilități în lei ale instituțiilor publice locale și ale instituțiilor publice de subordonare locală, la trezorerii (ct.5100000+ct.5120101+ct.5120501+ct.5150101+ct.5150103+ct.5150500+ct.5150600+ct.5160101+ct.5160301+ct.5160302+ct.5170101+ct.5170301+ct.5170302+ct.5210100+ct.5210300+ct.5280000+ct.5290201+ct.5290301+ct.5290400+ct.5290901+ct.5500101+ct.5520000+ct.5550101+ct.5570101+ct.5580101+ct.5580201+ct.5600101+ct.5600300+ct.5610101+ ct.5610300+ct.5620101+ct.5620300-ct.7700000), din care :	5	43.142.789	46.716.119
	Disponibilități în lei din împrumuturi interne și externe contractate de autoritățile administrației publice locale (ct.5160101)	5.1	0	7.192.513
	Fonduri externe nerambursabile preaderare	6	0	0
	Fonduri externe nerambursabile postaderare	7	0	0
	Total (în baze cash) (rd.04+05)	8	43.142.789	46.911.311
	Dobânzi de încasat aferente disponibilităților instituțiilor publice locale și ale instituțiilor publice de subordonare locală la trezorerii/disponibilităților din excedentele cumulate ale bugetelor locale și ale instituțiilor de subordonare locală (ct.5180701)	9	0	0
	Total (în baze accrual) (rd.08+09)	10	43.142.789	46.911.311
	Excedentele cumulate ale bugetelor locale (ct.5210300)	11	X	X
	Disponibil din fondul de rulment	12	X	X
	Total (în baze cash) (rd.11)	13	X	X
	Dobânzi de încasat aferente disponibilităților din excedentele cumulate ale bugetelor locale și ale instituțiilor de subordonare locală (ct.5180701)	14	X	X
	Total (în baze accrual) (rd.13+14)	15	X	X
	Depozite constituite din fondul de rulment	16	X	X
	Dobânzi de încasat aferente depozitelor din fondul de rulment al instituțiilor publice locale	17	X	X
	Total (în baze accrual)(rd.16+17)	18	X	X
	Depozite ale instituțiilor publice (ct. 5150301+ct.5600401+ct.5620401)	19	0	0
	Dobânzi de încasat aferente depozitelor instituțiilor publice locale și ale instituțiilor de subordonare locală la trezorerie (ct.5180701)	20	0	0
	Total (în baze accrual)(rd.19+20)	21	0	0
	Avansuri de trezorerie, acordate în lei (ct. 5420100)	22	0	0
	Alte valori (ct.5320100+ct.5320200+ct.5320300+ct.5320400+ct.5320500+ct.5320600+ct. 5320800)		138.957	107.859

A2	Depozite transferabile (Disponibilități în conturi curente și de depozit), <u>din care:</u>	30	X	X
	- Disponibilități la instituții de credit rezidente	31	X	X
	Disponibilități ale instituțiilor publice locale și ale instituțiilor de subordonare locală la instituțiile de credit rezidente (ct.5110101+ct.5110102+ct.5120102+ct.5120402+ct.5120502+ct.5150102+ct.5150202+ct.5160102+ct.5160202+ct.5170102+ct.5170202+ct.5290202+ct.5290302+ct.5290902+ct.5500102+ct.5550102+ct.5550202+ct.5570202+ct.5580102+ct.5580302+ct.5600102+ct.5600103+ct.5610102+ct.5610103+ct.5620102+ct.5620103), din care :	32	1.191.184	1.006.618
	Fonduri externe nerambursabile preaderare	33	0	0
	Fonduri externe nerambursabile postaderare	34	0	0
	Numerar în valută în casieria instituțiilor publice, (ct.5310402)	35	0	0
	Total (în baze cash) (rd.32+35)	36	1.191.184	1.006.618
	Dobânzi de încasat aferente disponibilităților instituțiilor publice locale și ale instituțiilor de subordonare locală la instituțiile de credit rezidente (ct.5180702)	37	0	0
	Total (în baze accrual) (rd.36+37)	38	1.191.184	1.006.618
	Depozite ale instituțiilor publice la instituțiile de credit rezidente (ct.5150302 + ct.5600402+ct.5620402)	39	0	0
	Dobânzi de încasat aferente depozitelor instituțiilor publice locale și ale instituțiilor de subordonare locală la instituțiile de credit rezidente (ct.5180702)	40	0	0
	Total (în baze accrual) (rd.39+40)	41	0	0
	Acreditiv în lei ale instituțiilor locale și ale instituțiilor de subordonare locală la instituțiile de credit rezidente (ct.5410102)	42	0	0
	Acreditiv în valută ale instituțiilor locale și ale instituțiilor de subordonare locală la instituțiile de credit rezidente (ct.5410202)	43	0	0
	- disponibilități la alți rezidenți	50	X	X
	Disponibilități ale instituțiilor publice aflate la alți rezidenți (terți) (ct.4610109+ct.4610209+ct.2670108+ ct.2670208)	51	1.456.845	1.440.119
	Total (în baze cash)(rd.51)	52	1.456.845	1.440.119
A.3	Alte disponibilități	60	X	X
	-disponibilități la instituții de credit din străinătate	61	X	X
	Disponibilități ale reprezentanților din străinătate (ct.5120402)	62	0	0
	Dobânzi de încasat aferente disponibilităților, reprezentanților din străinătate (ct.5180702)	63	0	0
	Total (în baze accrual) (rd.62+63)	64	0	0
	Avansuri de trezorerie, acordate (ct.5420200)	65	0	0
	Acreditiv la instituții de credit în străinătate (ct.5410202)	66	0	0
B	TITLURI, ALTELE DECAT ACȚIUNI, din care:	70	X	X
	Titluri, altele decât acțiuni, exclusiv produsele financiare derivate	71	X	X
B.1	Titluri pe termen scurt, altele decât acțiuni și produse financiare derivate (deținute de către administrația locală și de instituțiile de subordonare locală)	72	X	X
	Titluri pe termen scurt, altele decât acțiuni și produse financiare derivate deținute de către administrația locală și de instituțiile de subordonare locală. Total (rd.74+rd.75+rd.76+rd.77), din care emise de:	73	0	0
	-Banca centrală (S.121)	74	0	0
	-Societăți care accepta depozite, exclusiv banca centrală (S.122)	75	0	0
	-Alți rezidenți (Alți intermediari financiari, exclusiv societățile de asigurare și fondurile de pensii, Auxiliari financiari, Societăți de asigurare, Fondurile de pensii) (S.125, S.126, S.128, S.129)	76	0	0
	-Nerezidenți (State membre și instituții și organisme ale Uniunii Europene, State nonmembre și organizații internaționale nerezidente ale Uniunii Europene) (S.21, S.22)	77	0	0
I	Total (la valoare nominala) (rd. 73)	78	0	0

B.2	Titluri pe termen lung, altele decât acțiuni și produse financiare derivate	85	X	X
	Titluri pe termen lung, altele decât acțiuni și produse financiare derivate deținute de către administrația locală (instituțiile locale) și instituțiile de subordonare locală. Total (rd.87+rd.88+rd.89+rd.90), din care emise de:	86	0	0
	-Banca centrală (S.121)	87	0	0
	-Societăți care accepta depozite, exclusiv banca centrală (S.122)	88	0	0
	-Alți rezidenți (Alți intermediari financiari, exclusiv societățile de asigurare și fondurile de pensii, Auxiliari financiari, Societăți de asigurare, Fondurile de pensii) (S.125, S.126, S.128, S.129)	89	0	0
	-Nerezidenți (State membre și instituții și organisme ale Uniunii Europene, State nonmembre și organizații internaționale nerezidente ale Uniunii Europene) (S.21, S.22)	90	0	0
	Obligațiuni și alte titluri deținute în contul creanțelor bugetare (ct.2650000 - ct.2960200). Total (rd.92+rd.93+rd.94+rd.95+rd.96), din care emise de:	91	0	0
	-Banca centrală (S.121)	92	0	0
	-Societăți care accepta depozite, exclusiv banca centrală (S.122)	93	0	0
	-Alți rezidenți (Alți intermediari financiari, exclusiv societățile de asigurare și fondurile de pensii, Auxiliari financiari, Societăți de asigurare, Fondurile de pensii) (S.125, S.126, S.128, S.129)	94	0	0
	-Nerezidenți (State membre și instituții și organisme ale Uniunii Europene, State nonmembre și organizații internaționale nerezidente ale Uniunii Europene) (S.21, S.22)	95	0	0
	-Societăți nefinanciare (S.11)	96	0	0
I	Total (rd.86+91)	97	0	0
C	CREDITE ACORDATE, din care:	110	X	X
C1	Credite pe termen scurt - acordate	111	X	X
	Credite pe termen scurt acordate din bugetul local instituțiilor de subordonare locală, (ct.4680102) (S.1313)	112	0	0
D	ACTIUNI SI ALTE PARTICIPATII	120	X	X
	Acțiuni și alte titluri, exclusiv acțiuni ale organismelor de plasament colectiv	121	X	X
D.1	Acțiuni cotate (se includ și acțiunile deținute de instituțiile publice locale provenite din conversia creanțelor bugetare în acțiuni)	122	X	X
	Acțiuni cotate deținute de autoritățile locale la societăți nefinanciare (ct.2600100 - ct.2960101) (S.11)	123	0	0
	Acțiuni cotate deținute de autoritățile locale la societăți care accepta depozite, exclusiv banca centrală (ct.2600100 - ct.2960101) (S.122)	124	0	0
	Acțiuni cotate deținute de autoritățile locale la societăți de asigurări rezidente (Societăți de asigurare, Fondurile de pensii) (ct.2600100- ct.2960101) (S.128, S.129)	125	0	0
	Total (la val. ctb. netă = la valoarea de intrare mai puțin ajustările cumulate pentru pierderea de valoare) (rd.123+124+125)	126	0	0
D.2	Acțiuni necotate (se includ și acțiunile deținute de instituțiile publice locale provenite din conversia creanțelor bugetare în acțiuni)	130	X	X
	Acțiuni necotate deținute de autoritățile locale la societăți nefinanciare (ct.2600200 ct.2960102) (S.11)	131	1.934.000	1.934.000
	Acțiuni necotate deținute de autoritățile locale la societăți care accepta depozite, exclusiv banca centrală (ct.2600200 - ct.2960102) (S.122)	132	0	0
	Acțiuni necotate deținute de autoritățile locale la societăți de asigurări rezidente (Societăți de asigurare, Fondurile de pensii) (ct.2600200 - ct.2960102) (S.128, S.129)	133	0	0
	Total (la valoarea contabilă netă (la valoarea de intrare mai puțin ajustările cumulate pentru pierderea de valoare) (rd.131+132+133)	134	1.934.000	1.934.000
D.3	Alte participații	140	X	X
	Participațiile autorităților locale la alte societăți care nu sunt organizate pe acțiuni (regii autonome, srl, comandită, etc.) (ct.2600300 - ct. 2960103)	141	0	0
	Total (la valoarea de intrare mai puțin ajustările cumulate pentru pierderea de valoare)(rd.141)	142	0	0
E	ALTE CONTURI DE PRIMIT	155	X	X

E.1	Credite comerciale și avansuri acordate	156	X	X
	Creanțe comerciale necurrente legate de livrări de bunuri și servicii de către autoritățile locale sau de instituții subordonate acestora (ct.4110201+ct.4110208+ct.4130200+ct.4610201 - ct.4910200 - ct.4960200) Total (rd.158+159+160+164), din care:	157	0	0
	-de la populație (gospodăriile populației) (S.14)	158	0	0
	-de la societăți nefinanciare (S.11),	159	0	0
	-de la instituțiile publice, din care: (rd.161+162+163)	160	0	0
	- Administrația centrală (exclusiv fondurile de securitate socială) (S.1311)	161	0	0
	- Administrația locală (exclusiv fondurile de securitate socială) (S.1313)	162	0	0
	- Fonduri de securitate socială (S.1314)	163	0	0
	-de la nerezidenți (S21,S22)	164	0	0
	Creanțe comerciale curente legate de livrări de bunuri și servicii de către autoritățile locale sau de instituții subordonate acestora (ct.2320000+ct.2340000+ct.4090101+ct.4090102+ct.4110101+ ct.4110108+ ct.4130100+ct.4180000+ct.4610101 - ct.4910100 - ct.4960100). Total (rd.166+167+168+172), din care de la :	165	7.511.684	10.690.554
	- de la gospodăriile populației (S.14)	166	0	0
	- de la societăți nefinanciare (S.11),	167	7.511.684	10.690.554
	-de la instituțiile publice, din care: (rd.169+170+171)	168	0	0
	- Administrația centrală (exclusiv fondurile de securitate socială) (S.1311)	169	0	0
	- Administrația locală (exclusiv fondurile de securitate socială) (S.1313)	170	0	0
	- Fonduri de securitate socială (S.1314)	171	0	0
	-din care:creanțele unităților sanitare cu paturi față de Casele de Sănătate	171.1	0	0
	-de la nerezidenți (State membre și instituții și organisme ale Uniunii Europene, State nonmembre și organizații internaționale nerezidente ale Uniunii Europene) (S.21, S.22)	172	0	0
E.2	Alte conturi de primit, exclusiv creditele comerciale și avansurile	175	X	X
	Creanțe ale bugetului local (ct.4640000 -ct. 4970000). Total (rd.177+178+179+183), din care:	176	24.949.519	33.396.086
	-de la gospodăriile populației (S.14)	177	24.949.519	33.396.086
	-de la societăți nefinanciare (S.11),	178	0	0
	-de la instituțiile publice, din care: (rd.180+181+182)	179	0	0
	- Administrația centrală (exclusiv fondurile de securitate socială) (S.1311)	180	0	0
	- Administrația locală (exclusiv fondurile de securitate socială) (S.1313)	181	0	0
	- Fonduri de securitate socială (S.1314)	182	0	0
	-de la nerezidenți (State membre și instituții și organisme ale Uniunii Europene, State nonmembre și organizații internaționale nerezidente ale Uniunii Europene) (S.21, S.22)	183	0	0
	Creanțe ale fondului de risc (ct.4610109+ct.4610209)	184	0	0
	Total creanțe (rd.176+184)	185	24.949.519	33.396.086
	Creanțe din operațiuni cu fonduri externe nerambursabile de la Comisia Europeană / alți donatori	190	0	0
	Sume de primit de la Autoritățile de Certificare / Autoritățile de Management /Agențiile de Plăți - FONDURI EXTERNE NERAMBURSABILE POSTADERARE (ct.4580301)	191	15.109.317	12.675.718
	Sume de primit de la Autoritățile de Certificare/ Autoritățile de Management / Agențiile de Plăți - FONDURI DE LA BUGET (ct.4580302)	192	1.435.354	1.472.903
	Sume solicitate la rambursare aferente fondurilor externe nerambursabile postaderare în curs de virare la buget (ct.8077000)	193	0	0
	Sume de primit de la Comisia Europeană/alți donatori reprezentând venituri ale bugetului general consolidat -FONDURI EXTERNE NERAMBURSABILE POSTADERARE (ct.4500504+ct.4500505). Total, din care: (rd.195+196)	194	0	0

	Sume de primit de la Comisia Europeană/alți donatori reprezentând venituri ale bugetului general consolidat- buget local- FONDURI EXTERNE NERAMBURSABILE POSTADERARE (ct.4500504)	195	0	0
	Sume de primit de la Comisia Europeană/alți donatori reprezentând venituri ale bugetului general consolidat- instituții publice finanțate din venituri proprii/venituri proprii și subvenții - FONDURI EXTERNE NERAMBURSABILE POSTADERARE (ct.4500505)	196	0	0
	DATORII FINANCIARE	200	X	X
A	NUMERAR SI DEPOZITE, din care:	201	X	X
A.2	Alte depozite	202	X	X
	Sume datorate terților reprezentând garanții și cauțiuni aflate în conturile instituțiilor publice (ct.4280101+ct.4280201+ct.4620109+ct.4620209) Total	203	345.295	349.126
	(rd.204+205+206), din care :			
	- salariaților (gospodăriile populației) (S.143)	204	345.295	349.126
	- societăți nefinanciare (S.11)	205	0	0
	- instituțiilor publice, din care: (rd.207+208+209)	206	0	0
	- Administrația centrală (exclusiv fondurile de securitate socială) (S.1311)	207	0	0
	- Administrația locală (exclusiv fondurile de securitate socială) (S.1313)	208	0	0
	- Fonduri de securitate socială (S.1314)	209	0	0
B.	ÎMPRUMUTURI PE BAZĂ DE TITLURI, ALTELE DECÂT ACȚIUNI	220	X	X
B.1	ÎMPRUMUTURI PE BAZĂ DE TITLURI pe termen scurt altele decât acțiuni și produse financiare derivate)	221	X	X
	Împrumuturi pe bază de titluri pe termen scurt altele decât acțiuni și produse financiare derivate emise de către administrația locală și de instituțiile de subordonare locală (ct.5190109+ ct.1610100 - ct.1690100) Total	222	0	0
	(rd.223+224+225+226), din care achiziționate de:			
	-Banca centrală (S.121)	223	0	0
	-Societăți care accepta depozite, exclusiv banca centrală (S.122)	224	0	0
	-Alți rezidenți (Alți intermediari financiari, exclusiv societățile de asigurare și fondurile de pensii, Auxiliari financiari, Societăți de asigurare, Fondurile de pensii) (S.125, S.126, S.128, S.129)	225	0	0
	-Nerezidenți (State membre și instituții și organisme ale Uniunii Europene, State nonmembre și organizații internaționale nerezidente ale Uniunii Europene) (S.21, S.22)	226	0	0
I	Total (la valoare nominală) rd.222	227	0	0
	Dobânzi de plătit pentru împrumuturi pe bază de titluri pe termen scurt, altele decât acțiuni și produse financiare derivate (ct.1680100+ct.5180604)	228	0	0
	Total (în baze accrual)(rd.227+228)	229	0	0
B.2	ÎMPRUMUTURI PE BAZĂ DE TITLURI pe termen lung, altele decât acțiuni și produse financiare derivate)	240	X	X
	Împrumuturi pe bază de titluri pe termen lung altele decât acțiuni și produse financiare derivate emise de către administrația locală și de instituțiile de subordonare locală (ct.1610200 - ct.1690200). Total	241	0	0
	(rd.242+243+244+245), din care achiziționate de:			
	-Banca centrală (S.121)	242	0	0
	-Societăți care accepta depozite, exclusiv banca centrală (S.122)	243	0	0
	-Alți rezidenți (Alți intermediari financiari, exclusiv societățile de asigurare și fondurile de pensii, Auxiliari financiari, Societăți de asigurare, Fondurile de pensii) (S.125, S.126, S.128, S.129)	244	0	0
	-Nerezidenți (State membre și instituții și organisme ale Uniunii Europene, State nonmembre și organizații internaționale nerezidente ale Uniunii Europene) (S.21, S.22)	245	0	0
I	Total (la valoare nominală) (rd.241)	246	0	0
	Dobânzi de plătit pentru împrumuturi pe bază de titluri pe termen lung, altele decât acțiuni și produse financiare derivate (ct.1680100)	247	X	X
	Total (în baze accrual) (rd.246+247)	248	X	X
C.	CREDITE PRIMITE, din care:	260	X	X
C.1	Credite pe termen scurt primite	261	X	X

Credite pe termen scurt contractate de autoritățile locale și instituții din subordinea acestora (ct.1620100+ct.1630100+ct.1670101+ct.1670103+ ct.1670109+ ct.5190101+ ct.5190102+ ct.5190106+ ct.5190180+ ct.5190190) Total (rd.263+264+265+265.1), din care acordate de:	262	412.173	347.173
-Societăți care accepta depozite, exclusiv banca centrală (S.122)	263	412.173	347.173
-Alți rezidenți (Alți intermediari financiari, exclusiv societățile de asigurare și fondurile de pensii, Auxiliari financiari, Societăți de asigurare, Fondurile de pensii) (S.125, S.126, S.128, S.129)	264	0	0
-Nerezidenți (State membre și instituții și organisme ale Uniunii Europene, State nonmembre și organizații internaționale nerezidente ale Uniunii Europene) (S.21, S.22)	265	0	0
Credite pe termen scurt primite din venituri din privatizare, de către instituțiile publice din administrația locală (ct.1620100+ct.1670103+ct.5190102+ ct.5190180) (S.1311)	265.1	0	0
Credite pe termen scurt primite din contul curent general al trezoreriei statului de către instituțiile publice din administrația locală (ct.5190108+ct.1670102) (S.1311)	266	0	0
Credite pe termen scurt primite din bugetul local, de către instituțiile publice de subordonare locală, (ct.5190105) (S.1311)	267	0	0
Sume primite din excedentul anului precedent pentru acoperirea golurilor temporare de casă și pentru finanțarea cheltuielilor secțiunii de dezvoltare (ct.5190107+ct.5190190)	267.1	0	12.219.196
Total (în baze cash)(rd.262+266+267+267.1)	268	412.173	12.566.369
Dobânzi de plătit aferente creditelor pe termen scurt contractate de instituțiile publice din administrația locală (ct.1680200+ct.1680300+ct.1680701+ct.1680703+ct.1680709+ct.5180606+ct.5180608+ct.5180609). Total (rd.270+271+272+272.1), din care acordate de:	269	0	0
-Societăți care acceptă depozite, exclusiv banca centrală (S.122)	270	0	0
-Alți rezidenți (Alți intermediari financiari, exclusiv societățile de asigurare și fondurile de pensii, Auxiliari financiari, Societăți de asigurare, Fondurile de pensii) (S.125, S.126, S.128, S.129)	271	0	0
-Nerezidenți (State membre și instituții și organisme ale Uniunii Europene, State nonmembre și organizații internaționale nerezidente ale Uniunii Europene) (S.21, S.22)	272	0	0
Dobânzi de plătit aferente creditelor pe termen scurt primite din venituri din privatizare (ct.1680703 + ct.5180606)	272.1	0	0
- Administrația centrală (S1311) Dobânzi de plătit aferente creditelor pe termen scurt primite din contul curent general al trezoreriei statului (ct.1680702+ct.5180605)	273	0	0
Total (dobânzi de plătit) (rd.269+273)	274	0	0
Total (în baze accrual) (cash+dobânzi) (rd.268+274)	275	412.173	12.566.369
Credite pe termen scurt primite rezultate din reclassificarea creditelor comerciale în împrumuturi (Maastricht debt) conform deciziei Eurostat	276	X	X
Credite pe termen scurt provenind din reclassificarea creditelor comerciale în împrumuturi (Maastricht debt), conform deciziei Eurostat, (ct.1670108+ct.5190110).Total (rd.278+279+280+281), din care acordate de:	277	0	0
-Societăți care acceptă depozite, exclusiv banca centrală (S.122) (În cazul refinanțării fără regres a unei creanțe asupra guvernului)	278	0	0
-Alți intermediari financiari, exclusiv societățile de asigurare și fondurile de pensii (S.125) (În cazul refinanțării fără regres a unei creanțe asupra guvernului)	279	0	0
-Nerezidenți (State membre și instituții și organisme ale Uniunii Europene, State nonmembre și organizații internaționale nerezidente ale Uniunii Europene) (S.21, S.22)	280	0	0
- Societăți nefinanciare (S.11) (În cazul restructurării creditelor comerciale)	281	0	0
Dobânzi de plătit aferente creditelor pe termen scurt provenind din reclassificarea creditelor comerciale în împrumuturi (Maastricht debt), conform deciziei Eurostat, (ct.1680708+ ct.5180609+ct.5180800). Total (rd.283+284+284.1+284.2), din care acordate/achizitionate de:	282	0	0

	-Societăți care accepta depozite, exclusiv banca centrală (S.122) (În cazul refinanțării fără regres a unei creanțe asupra guvernului)	283	0	0
	- Alți intermediari financiari, exclusiv societățile de asigurare și fondurile de pensii (S.125) (În cazul refinanțării fără regres a unei creanțe asupra	284	0	0
	-Nerezidenți (State membre și instituții și organisme ale Uniunii Europene, State nonmembre și organizații internaționale nerezidente ale Uniunii Europene) (S.21, S.22)	284.1	0	0
	-Societăți nefinanciare (S.11) (În cazul restructurării creditelor comerciale)	284.2	0	0
C.2	Credite pe termen lung primite	285	X	X
	Credite pe termen lung primite (contractate, garantate, asimilate, etc.) de instituțiile publice locale (ct.1620200+ct.1630200+ct.1670201+ct.1670202+ct.1670203+ ct.1670209). Total (rd.287+288+289+289.1) din care acordate de :	286	9.445.197	8.895.197
	-Societăți care acceptă depozite, exclusiv banca centrală (S.122)	287	9.445.197	8.895.197
	-Alți rezidenți (Alți intermediari financiari, exclusiv societățile de asigurare și fondurile de pensii, Auxiliari financiari, Societăți de asigurare, Fondurile de pensii) (S.125, S.126, S.128, S.129)	288	0	0
	-Nerezidenți (State membre și instituții și organisme ale Uniunii Europene, State nonmembre și organizații internaționale nerezidente ale Uniunii Europene) (S.21, S.22)	289	0	0
	-Administrația centrală (exclusiv fondurile de securitate socială) (S.1311) Credite pe termen lung primite din venituri din privatizare de către instituții publice din administrația locală (ct.1620200+ct.1670203)	289.1	0	0
	Total (în baze cash)(rd.286)	290	9.445.197	8.895.197
	Dobânzi de plătit aferente creditelor pe termen lung primite (contractate garantate, asimilate, etc.) de instituțiile publice din administrația locală (ct.1680200+ct.1680300+ct.1680701+ct.1680702+ ct.1680703+ ct.1680709) Total (rd.292+293+294+294.1), din care acordate de :	291	X	X
	-Societăți care acceptă depozite, exclusiv banca centrală (S.122)	292	X	X
	-Alți rezidenți (Alți intermediari financiari, exclusiv societățile de asigurare și fondurile de pensii, Auxiliari financiari, Societăți de asigurare, Fondurile de pensii) (S.125, S.126, S.128, S.129)	293	X	X
	-Nerezidenți (State membre și instituții și organisme ale Uniunii Europene, State nonmembre și organizații internaționale nerezidente ale Uniunii Europene) (S.21, S.22)	294	X	X
	-Administrația centrală (exclusiv fondurile de securitate socială) (S.1311) Dobânzi de plătit aferente creditelor pe termen lung primite din venituri din privatizare (ct.1680703)	294.1	X	X
	Total dobânzi de plătit (rd.291)	295	X	X
	Total (în baze accrual)(cash+dobânzi) (rd.290+295)	296	X	X
	Credite pe termen lung primite rezultate din reclassificarea creditelor comerciale în împrumuturi (Maastricht debt.) conform deciziei Eurostat	297	X	X
	Credite pe termen lung provenind din reclassificarea creditelor comerciale în împrumuturi (Maastricht debt), conform deciziei Eurostat, (ct.1670208).Total (rd.299+300+301+302), din care acordate de:	298	0	0
	- Societăți care acceptă depozite, exclusiv banca centrală (S.122) (În cazul refinanțării fără regres a unei creanțe asupra guvernului)	299	0	0
	-Alți intermediari financiari, exclusiv societățile de asigurare și fondurile de pensii (S.125) (În cazul refinanțării fără regres a unei creanțe asupra guvernului)	300	0	0
	-Nerezidenți (State membre și instituții și organisme ale Uniunii Europene și State nonmembre și organizații internaționale nerezidente ale Uniunii Europene) (S.21, S.22)	301	0	0
	- Societăți nefinanciare (S.11) (În cazul structurării creditelor comerciale)	302	0	0
	Dobânzi de plătit aferente creditelor pe termen lung provenind din reclassificarea creditelor comerciale în împrumuturi (Maastricht debt), conform deciziei Eurostat, (ct.1680708). Total (rd.304+305+306+307), din care acordate de:	303	X	X

	- Societăți care acceptă depozite, exclusiv banca centrală (S.122) (În cazul refinanțării fără regres a unei creanțe asupra guvernului)	304	X	X
	- Alți intermediari financiari, exclusiv societățile de asigurare și fondurile de pensii (S.125) (În cazul refinanțării fără regres a unei creanțe asupra guvernului)	305	X	X
	- Nerezidenți (State membre și instituții și organisme ale Uniunii Europene, State nonmembre și organizații internaționale nerezidente ale Uniunii Europene) (S.21, S.22)	306	X	X
	- Societăți nefinanciare (S.11) (În cazul restructurării creditelor comerciale)	307	X	X
E	ALTE CONTURI DE PLĂTIT	310	X	X
E.1	Credite comerciale și avansuri primite	311	X	X
	Datorii comerciale necurente legate de livrări de bunuri și servicii (ct.4010200+ct.4030200+ct.4040200+ ct.4050200+ct.4620201). Total (rd.313+314+318+319), din care către :	312	0	0
	- Societăți nefinanciare (S.11)	313	0	0
	- Instituții publice, din care (rd.315+316+317):	314	0	0
	- Administrația centrală (exclusiv fondurile de securitate socială) (S.1311)	315	0	0
	- Administrația locală (exclusiv fondurile de securitate socială) (S.1313)	316	0	0
	- Fonduri de securitate socială (S.1314)	317	0	0
	- Alți rezidenți (Alți intermediari financiari, exclusiv societățile de asigurare și fondurile de pensii, Auxiliari financiari, Societăți de asigurare, Fondurile de pensii) (S.125, S.126, S.128, S.129)	318	0	0
	- Nerezidenți (State membre și instituții și organisme ale Uniunii Europene, State nonmembre și organizații internaționale nerezidente ale Uniunii Europene) (S.21, S.22)	319	0	0
	Datorii comerciale curente legate de livrări de bunuri și servicii (ct.4010100+ct.4030100+ct.4040100 +ct. 4050100+ct.4080000 + ct.4190000+ ct.4620101) Total (rd.321+322+326+327), din care, către :	320	6.821.348	4.545.614
	- Societăți nefinanciare (S.11)	321	6.821.348	4.545.614
	- Instituții publice, din care (rd.323+324+325):	322	0	0
	- Administrația centrală (exclusiv fondurile de securitate socială) (S.1311)	323	0	0
	- Administrația locală (exclusiv fondurile de securitate socială) (S.1313)	324	0	0
	- Fonduri de securitate socială (S.1314)	325	0	0
	- Alți rezidenți (Alți intermediari financiari, exclusiv societățile de asigurare și fondurile de pensii, Auxiliari financiari, Societăți de asigurare, Fondurile de pensii) (S.125, S.126, S.128, S.129)	326	0	0
	Nerezidenți (State membre și instituții și organisme ale Uniunii Europene, State nonmembre și organizații internaționale nerezidente ale Uniunii Europene) (S.21, S.22)	327	0	0
E.2	Alte datorii de plătit exclusiv creditele comerciale și avansuri	330	X	X
	Datoriile instituțiilor publice din administrația locală către bugete (ct.4420300+ct.4310100+ct.4310200+ct.4310300+ct.4310400+ct.4310500+ ct.4310700+ct.4370100+ct.4370200+ct.4370300+ct. 4420801+ ct.4440000+ct.4460100+ct.4460200+ct.4480100)	331	3.185.654	3.619.514
	Salariile angajaților (ct 4210000+ct.4230000+ct.4260000+ct.4270100+ ct.4270300 +ct.4280101)	332	4.619.510	4.983.645
	Alte drepturi cuvenite altor categorii de persoane (ct.4260000+ct.4270200+ct.4270300+ct.4290000+ ct.4380000)	333	693.924	635.920
	Datorii către fondul de risc (ct.4620109+ct.4620209)	334	0	0
	Total (rd.331+332+333+334)	335	8.499.088	9.239.079
	Datorii din operațiuni cu fonduri externe nerambursabile de la Comisia Europeană/ alți donatori	340	0	0

Avansuri primite de la Autoritățile de Certificare/Autoritățile de Management /Agențiile de Plăți- FONDURI EXTERNE NERAMBURSABILE POSTADERARE ȘI FONDURI DE LA BUGET (ct.4580501+ct.4580502)	341	14.397.648	12.168.214
Alte datorii	342	X	X
Provizioane necurente (ct.1510201+ct.1510202+ct.1510203 +ct.1510204 +ct.1510208), din care:	342.1	0	0
Provizioane necurente, constituite conform O.M.F.P. 416/2013 reprezentând arierate în litigiu (din soldul ct. 1510201)	342.2	0	0
Provizioane necurente, constituite conform OUG 71/2009 și OG 17/2012 reprezentând drepturi salariale câștigate în instanță (din soldul ct.1510203)	342.3	0	0
Provizioane necurente, constituite conform Legii nr.85/2016, privind plata diferențelor salariale cuvenite personalului didactic din învățământul de stat pentru perioada octombrie 2008 - 13 mai 2011(din soldul ct.1510203)	342.4	0	0
Provizioane necurente pentru daune-interese moratorii sub forma dobânzii legale, pentru plata eșalonată a sumelor prevăzute în titluri executorii având ca obiect acordarea unor drepturi salariale personalului din sectorul bugetar (din soldul ct.1510203)	342.5	0	0
Provizioane curente (ct. 1510101+ct.1510102+ ct.1510103+ ct.1510104+ ct.1510108) , din care:	343	4.000	4.000
Provizioane curente, constituite conform O.M.F.P. 416/2013 reprezentând arierate în litigiu (din soldul ct.1510101)	343.1	4.000	4.000
Provizioane curente, constituite conform OUG 71/2009 și OG 17/2012 reprezentând drepturi salariale câștigate în instanță (din soldul ct.1510103)	343.2	0	0
Provizioane curente, constituite conform Legii nr.85/2016, privind plata diferențelor salariale cuvenite personalului didactic din învățământul de stat pentru perioada octombrie 2008 - 13 mai 2011(din soldul ct.1510103)	343.3	0	0
Provizioane curente pentru daune-interese moratorii sub forma dobânzii legale, pentru plata eșalonată a sumelor prevăzute în titluri executorii având ca obiect acordarea unor drepturi salariale personalului din sectorul bugetar (din soldul ct.1510103)	343.4	0	0
E.3 Plăți restante	345	X	X
Plăți restante ale instituțiilor publice din administrația locală (reprezentând datorii neachitate la termen) din operațiuni comerciale Total (rd.346.1+347+351+352), din care către:	346	X	X
-Societăți nefinanciare (S.11)	346.1	X	X
-Instituții publice, din care (rd.348+349+350):	347	X	X
- Administrația centrală (exclusiv fondurile de securitate socială) (S.1311)	348	X	X
- Administrația locală (exclusiv fondurile de securitate socială) (S.1313)	349	X	X
- Fonduri de securitate socială (S.1314)	350	X	X
-Alți rezidenți (Alți intermediari financiari, exclusiv societățile de asigurare și fondurile de pensii; Auxiliari financiari; Societăți de asigurare, Fondurile de pensii) (S.125, S.126, S.128, S.129)	351	X	X
-Nerezidenți (State membre și instituții și organisme ale Uniunii Europene, State nonmembre și organizații internaționale nerezidente ale Uniunii Europene) (S.21, S.22)	352	X	X
Plăți restante ale instituțiilor publice din administrația locală- (reprezentând datorii neachitate la termen) către bugetul general consolidat	353	X	X
Plăți restante ale instituțiilor publice din administrația locală (reprezentând datorii neachitate la termen) din drepturi salariale, neachitate	354	X	X
Plăți restante ale instituțiilor publice din administrația locală către alte categorii de persoane (reprezentând datorii neachitate la termen) din burse, ajutoare și alte drepturi neachitate	355	X	X
Plăți restante ale instituțiilor publice din administrația locală (reprezentând datorii neachitate la termen) din împrumuturi nerambursate la scadență, Total (rd.357+358+359), din care, către :	356	X	X
- Societăți care acceptă depozite, exclusiv banca centrală (S.122)	357	X	X

-Alți rezidenți (Alți intermediari financiari, exclusiv societățile de asigurare și fondurile de pensii, Auxiliari financiari, Societăți de asigurare, Fondurile de pensii) (S.125, S.126, S.128, S.129)	358	X	X
- Nerezidenți (State membre și instituții și organisme ale Uniunii Europene, State nonmembre și organizații internaționale nerezidente ale Uniunii Europene) (S.21, S.22)	359	X	X
Plăți restante ale instituțiilor publice din administrația locală (reprezentând datorii neachitate la termen) din dobânzi restante, Total (rd.361+362+363) din care, către :	360	X	X
- Societăți care acceptă depozite, exclusiv banca centrală (S.122)	361	X	X
-Alți rezidenți (Alți intermediari financiari, exclusiv societățile de asigurare și fondurile de pensii, Auxiliari financiari, Societăți de asigurare, Fondurile de pensii) (S.125, S.126, S.128, S.129)	362	X	X
- Nerezidenți (State membre și instituții și organisme ale Uniunii Europene, State nonmembre și organizații internaționale nerezidente ale Uniunii Europene) (S.21, S.22)	363	X	X
Creditori bugetari (ct.467)	364	X	X
Total(rd.346+353+354+355+356+360+364)	376	X	X

eXpert Bugetar (c) Adi-Com SOFT 2024

NOTĂ

Sectoarele și subsectoarele definite conform European de Conturi (SEC 2010)	Sistemului	utilizator Anexa 40	Cod SEC 2010
Societăți nefinanciare			S.11
Societăți financiare			S.12
Banca centrală			S.121
Societăți care acceptă depozite, exclusiv banca centrala			S.122
Fonduri de piață monetară			S.123
Fonduri de investiții, altele decât fondurile de piață monetară			S.124
Alți intermediari financiari, exclusiv societățile de asigurare și fondurile de pensii			S125
Auxiliari financiari			S126
Societăți de asigurare (SA)			S128
Fondurile de pensii (FP)			S129
Administrații publice			S.13
Administrația centrală (exclusiv fondurile de securitate socială)			S.1311
Administrațiile locale (exclusiv fondurile de securitate socială)			S.1313
Fonduri de securitate socială			S.1314
Gospodăriile populației			S.14
Restul lumii			S.2
State membre și instituții și organisme ale Uniunii Europene			S.21
State membre ale Uniunii Europene			S.211
Instituții și organisme ale Uniunii Europene			S.212
State nonmembre și organizații internaționale nerezidente ale Uniunii Europene			S.22

PRIMAR
PINTILIE MARIUS NICOLAE



DIRECTOR ECONOMIC
EC.ANGELA LABONTU

CONTUL DE EXECUTIE 2A: ADMINISTRATIA LOCALA - FINANTARE INTEGRALA DIN BUGET - VENITURI

la data de 31.03.2024

Denumirea indicatorilor	Cod indicator	Prevederi bugetare			Drepturi constatate			Incasari realizate	Stingeri pe alte cai decat incasari	Drepturi constatate de incasat
		anuale aprobate la finele perioadei de raportare	trimestriale cumulate	Total, din care:	din anii precedenti	din anul curent				
TOTAL SECTIUNILE FUNCTIONALE RE-DEZVOLTARE		166.134.780	42.674.390	66.908.225	24.949.519	41.958.706	32.750.733	696.732	33.460.760	
TOTAL VENITURI		166.134.780	42.674.390	66.908.225	24.949.519	41.958.706	32.750.733	696.732	33.460.760	
VENITURI PROPRII		53.882.050	16.978.790	54.351.386	24.949.519	29.401.867	20.193.894	696.732	33.460.760	
I. VENITURI CURENTE		76.898.050	23.147.790	60.513.270	24.949.519	35.563.751	26.355.778	696.732	33.460.760	
A. VENITURI FISCALE		68.037.050	20.024.590	39.793.014	10.820.506	28.972.508	22.498.647	0	17.354.367	
A1. IMPOZIT PE VENIT, PROFIT SI CAS STIGURI DIN CAPITAL		32.474.050	6.964.590	7.769.961	0	7.769.961	7.769.961	0	0	
A12. IMPOZIT PE VENIT, PROFIT, SI CAS STIGURI DIN CAPITAL DE LA PERSOANE FIZICE		32.474.050	6.964.590	7.769.961	0	7.769.961	7.769.961	0	0	
Impozit pe venit	03.02	330.000	28.000	170.443	0	170.443	170.443	0	0	
Impozitul pe veniturile din transferul proprietatilor imobiliare din patrimoniul personal	03.02.18	330.000	28.000	170.443	0	170.443	170.443	0	0	
Cote si sume defalcate din impozitul pe venit	04.02	32.144.050	6.936.590	7.599.518	0	7.599.518	7.599.518	0	0	
Cote defalcate din impozitul pe venit	04.02.01	28.404.000	6.001.320	6.616.098	0	6.616.098	6.616.098	0	0	
Sume alocate din cotele defalcate din impozitul pe venit pentru echilibrarea bugetelor locale	04.02.04	3.555.000	899.000	936.753	0	936.753	936.753	0	0	
Sume repartizate din Fondul la dispozitia Consiliului Judetean	04.02.05	185.050	46.270	46.667	0	46.667	46.667	0	0	
A3. IMPOZITE SI TAXE PE PROPRIETATE		9.572.000	5.414.000	18.924.045	7.672.797	11.251.248	6.313.858	0	12.610.187	
Impozite si taxe pe proprietate	07.02	9.572.000	5.414.000	18.924.045	7.672.797	11.251.248	6.313.858	0	12.610.187	
Impozit pe cladiri	07.02.01	6.347.000	3.922.000	12.000.412	4.369.488	7.630.924	4.116.022	0	7.854.390	
Impozit pe cladiri de la persoane fizice	07.02.01.01	2.691.000	1.972.000	3.869.337	1.354.395	2.514.942	1.843.415	0	2.025.922	
Impozit si taxa pe cladiri de la persoane juridice	07.02.01.02	3.656.000	1.950.000	8.131.075	3.015.093	5.115.982	2.272.607	0	5.858.468	
Impozit pe terenuri	07.02.02	2.804.000	1.382.000	6.315.695	3.077.864	3.237.831	1.816.699	0	4.498.996	
Impozit pe terenuri de la persoane fizice	07.02.02.01	1.174.000	647.000	2.716.373	1.536.202	1.180.171	844.388	0	1.871.985	

Denumirea indicatorilor	Cod indicator	Prevederi bugetare			Drepturi constatate			Incasari realizate	Stingeri pe alte cai decat incasari	Drepturi constatate de incasat
		anuale aprobate la finele perioadei de raportare	trimestriale cumulate	Total, din care:	din anii precedenti	din anul curent				
Impozit si taxa pe teren de la persoane juridice	07.02.02.02	1.209.000	534.000	2.339.326	754.181	1.585.145	644.240	0	1.695.086	
Impozit pe terenul din extravilan	07.02.02.03	421.000	201.000	1.259.996	787.481	472.515	328.071	0	931.925	
Taxe judiciare de timbru si alte taxe de timbru	07.02.03	421.000	110.000	607.938	225.445	382.493	381.137	0	226.801	
A.4. IMPOZITE SI TAXE PE BUNURI SI SERVICII		25.973.000	7.639.000	13.094.102	3.147.709	9.946.393	8.349.922	0	4.744.180	
Sume defalcate din TVA	11.02	23.016.000	6.169.000	6.169.000	0	6.169.000	6.169.000	0	0	
Sume defalcate din taxa pe valoarea adaugata pentru finantarea cheltuielilor descentralizate la nivelul comunelor, oraselor, municipiilor, sectoarelor si Municipiului Bucuresti	11.02.02	16.096.000	4.350.000	4.350.000	0	4.350.000	4.350.000	0	0	
Sume defalcate din taxa pe valoarea adaugata pentru echilibrarea bugetelor locale	11.02.06	5.989.000	1.577.000	1.577.000	0	1.577.000	1.577.000	0	0	
Sume defalcate din taxa pe valoarea adaugata pentru finantarea invatamantului particular si a celui confesional	11.02.09	931.000	242.000	242.000	0	242.000	242.000	0	0	
Taxe pe servicii specifice	15.02	5.000	1.080	1.080	0	1.080	1.080	0	0	
Impozit pe spectacole	15.02.01	5.000	1.080	1.080	0	1.080	1.080	0	0	
Taxe pe utilizarea bunurilor, autorizarea utilizarii bunurilor sau pe desfasurarea de activitati	16.02	2.952.000	1.469.000	6.924.022	3.147.709	3.776.313	2.179.842	0	4.744.180	
Taxa asupra mijloacelor de transport	16.02.02	2.759.000	1.403.000	6.857.776	3.147.709	3.710.067	2.113.596	0	4.744.180	
Impozit pe mijloacele de transport deținute de persoane fizice	16.02.02.01	1.886.000	985.000	4.817.282	2.443.138	2.374.144	1.341.850	0	3.475.432	
Impozit pe mijloacele de transport deținute de persoane juridice	16.02.02.02	873.000	418.000	2.040.494	704.571	1.335.923	771.746	0	1.268.748	
Taxe si tarife pentru eliberarea de licențe si autorizatii de functionare	16.02.03	193.000	66.000	66.246	0	66.246	66.246	0	0	
A.6. ALTE IMPOZITE SI TAXE FISCALE		18.000	7.000	4.906	0	4.906	4.906	0	0	
Alte impozite si taxe fiscale	18.02	18.000	7.000	4.906	0	4.906	4.906	0	0	
Alte impozite si taxe	18.02.50	18.000	7.000	4.906	0	4.906	4.906	0	0	
C. VENITURI NEFISCALE		8.861.000	3.123.200	20.720.256	14.129.013	6.591.243	3.917.131	696.732	16.106.393	
C1. VENITURI DIN PROPRIETATE		1.473.000	504.000	2.721.602	1.731.251	990.351	456.419	0	2.265.183	
Venituri din proprietate	30.02	1.473.000	504.000	2.721.602	1.731.251	990.351	456.419	0	2.265.183	
Venituri din concesiuni si inchirieri	30.02.05	1.473.000	504.000	2.721.602	1.731.251	990.351	456.419	0	2.265.183	

Denumirea indicatorilor	Cod indicator	Prevederi bugetare			Drepturi constatate			Incasari realizate	Stingeri pe alte cai decat incasari	Drepturi constatate de incasat
		anuale aprobate la finele perioadei de raportare	trimestriale cumulate	Total, din care:	din anii precedenti	din anul curent				
Alte venituri din concesiuni si inchirieri de catre institutiile publice	30.02.05.30	1.473.000	504.000	2.721.602	1.731.251	990.351	456.419	0	2.265.183	
C2. VANZARI DE BUNURI SI SERVICII		7.388.000	2.619.200	17.998.654	12.397.762	5.600.892	3.460.712	696.732	13.841.210	
Venituri din prestari de servicii si alte activitati	33.02	7.939.000	124.000	160.620	9.927	150.693	151.283	0	9.337	
Venituri din prestari de servicii	33.02.08	91.000	20.000	21.876	0	21.876	21.876	0	0	
Contributia persoanelor beneficiare ale cantinelor de ajutor social	33.02.12	9.000	2.000	2.127	0	2.127	2.127	0	0	
Taxe din activitati cadastrale si agricultura	33.02.24	636.000	102.000	117.726	0	117.726	117.726	0	0	
Venituri din recuperarea cheltuielilor de judecata, imputatii si despagubiri	33.02.28	3.000	0	18.891	9.927	8.964	9.554	0	9.337	
Venituri din taxe administrative, eliberari de permise	34.02	6.000	1.000	858	0	858	858	0	0	
Taxe extrajudiciare de timbru	34.02.02	6.000	1.000	858	0	858	858	0	0	
Amenzi, penalitati si confiscari	35.02	1.359.000	204.000	8.521.123	8.456.450	64.673	402.038	696.732	7.422.353	
Venituri din amenzi si alte sanctiuni aplicate conform dispozitiilor legale	35.02.01	1.359.000	204.000	8.456.450	8.456.450	0	402.038	696.732	7.357.680	
Venituri din amenzi si alte sanctiuni aplicate de catre alte institutii de specialitate	35.02.01.02	1.359.000	204.000	8.456.450	8.456.450	0	402.038	696.732	7.357.680	
Alte amenzi, penalitati si confiscari	35.02.50	0	0	64.673	0	64.673	0	0	64.673	
Diverse venituri	36.02	5.284.000	2.290.200	9.316.053	3.931.385	5.384.668	2.906.533	0	6.409.520	
Taxe speciale	36.02.06	5.220.000	2.243.200	9.211.738	3.920.298	5.291.440	2.836.566	0	6.375.172	
Alte venituri	36.02.50	64.000	47.000	104.315	11.087	93.228	69.967	0	34.348	
Varsaminte din sectiunea de functionare pentru finantarea sectiunii de dezvoltare a bugetului local (cu semnul minus)	37.02.03	-3.755.810	-686.620	0	0	0	0	0	0	
Varsaminte din sectiunea de functionare	37.02.04	3.755.810	686.620	0	0	0	0	0	0	
II. VENITURI DIN CAPITAL		0	0	7.116	0	7.116	7.116	0	0	
Venituri din valorificarea unor bunuri	39.02	0	0	7.116	0	7.116	7.116	0	0	
Venituri din vanzarea locuintelor construite din fondurile statului	39.02.03	0	0	7.116	0	7.116	7.116	0	0	
III. OPERATIUNI FINANCIARE		0	0	5.000.000	0	5.000.000	5.000.000	0	0	
Incasari din acordarea imprumuturilor acordate	40.02	0	0	5.000.000	0	5.000.000	5.000.000	0	0	

Denumirea indicatorilor	Cod indicator	Prevederi bugetare		Drepturi constatate			Incasari realizate	Stingeri pe alte cai decat incasari	Drepturi constatate de incasat
		anuale aprobate la finele perioadei de raportare	trimestriale cumulate	Total, din care:	din anii precedenti	din anul curent			
Sume din excedentul bugetului local utilizate pentru finantarea cheltuielilor sectiunii de dezvoltare**)	40.02.14	0	0	5.000.000	0	5.000.000	5.000.000	0	0
IV . SUBVENTII									
SUBVENTII DE LA ALTE NIVEL E ALE ADMINISTRATIEI PUBLICE									
Subventii de la bugetul de stat	42.02	67.425.330	16.686.600	524.902	0	524.902	524.902	0	0
B. Curente									
Subventii pentru acordarea ajutorului pentru incalzirea locuintei si a suplimentului pentru energie alocate pentru consumul de combustibili solizi si sau petrolieri	42.02.34	230.000	110.000	21.600	0	21.600	21.600	0	0
Subventii de la bugetul de stat pentru finantarea sanatatii	42.02.41	0	0	15.569	0	15.569	15.569	0	0
Subventii din bugetul de stat alocate conform contractelor incheiate cu directiile de sanatate publica	42.02.66	860.000	215.000	196.605	0	196.605	196.605	0	0
Subventii de la bugetul de stat catre bugetele locale necesare sustinerii derularii proiectelor finantate din fonduri externe nerambursabile (FEN) postaderare, aferente perioadei de programare 2014 - 2020	42.02.69	275.000	0	225.616	0	225.616	225.616	0	0
Alocari de sume din PNRR aferente asistentei financiare nerambursabile	42.02.88	19.318.380	4.829.600	0	0	0	0	0	0
Fonduri europene nerambursabile	42.02.88.01	16.231.400	4.057.850	0	0	0	0	0	0
Sume aferente TVA	42.02.88.03	3.086.980	771.750	0	0	0	0	0	0
Alocari de sume din PNRR aferente componentei imprumuturi	42.02.89	44.122.350	11.032.000	65.512	0	65.512	65.512	0	0
Fonduri din imprumut rambursabil	42.02.89.01	37.076.180	9.270.000	58.900	0	58.900	58.900	0	0
Sume aferente TVA	42.02.89.03	7.046.170	1.762.000	6.612	0	6.612	6.612	0	0
Subventii de la bugetul de stat necesare sustinerii derularii proiectelor finantate din fonduri externe nerambursabile (FEN) postaderare, aferente perioadei de programare 2021-2027 (cod 42.02.93.01 + 42.02.93.03)	42.02.93	2.619.600	500.000	0	0	0	0	0	0
Subventii de la bugetul de stat catre bugetele locale necesare sustinerii derularii proiectelor finantate din FEN postaderare, aferente perioadei de programare 2021-2027	42.02.93.03	2.619.600	500.000	0	0	0	0	0	0

Denumirea indicatorilor	Cod indicator	Prevederi bugetare		Drepturi constatate			Incasari realizate	Stingeri pe alte cai decat incasari	Drepturi constatate de incasat
		anuale aprobate la finele perioadei de raportare	trimestriale cumulate	Total, din care:	din anii precedenti	din anul curent			
Subventii de la alte administratii	43.02	5.142.000	1.290.000	0	0	0	0	0	0
Sume alocate din sumele obtinute in urma scoaterii la licitatie a certificatelor de emisii de gaze cu efect de sera pentru finantarea proiectelor de investitii	43.02.44	5.142.000	1.290.000	0	0	0	0	0	0
Sume FEN postaderare in contul platilor efectuate	45.02	14.844.400	1.550.000	0	0	0	0	0	0
Fondul European de Dezvoltare Regionala (FEDR), aferent cadrului financiar 2021-2027	45.02.48	14.844.400	1.550.000	0	0	0	0	0	0
Sume primite in contul platilor efectuate in anul curent	45.02.48.01	14.844.400	1.550.000	0	0	0	0	0	0
Sume primite de la UE/alti donatori in contul platilor efectuate si prefinantari aferente cadrului financiar 2014-2020	48.02	1.825.000	0	862.937	0	862.937	862.937	0	0
Fondul European de Dezvoltare Regionala (FEDR)	48.02.01	1.825.000	0	379.008	0	379.008	379.008	0	0
Sume primite in contul platilor efectuate in anii anteriori	48.02.01.02	1.825.000	0	379.008	0	379.008	379.008	0	0
Fondul Social European (FSE)	48.02.02	0	0	483.929	0	483.929	483.929	0	0
Sume primite in contul platilor efectuate in anii anteriori	48.02.02.02	0	0	483.929	0	483.929	483.929	0	0
SECTIUNEA DE FUNCTIONARE		74.232.240	22.786.170	60.747.044	24.949.519	35.797.525	26.589.552	696.732	33.460.760
TOTAL VENITURI		74.232.240	22.786.170	60.747.044	24.949.519	35.797.525	26.589.552	696.732	33.460.760
VENITURI PROPRII		53.882.050	16.978.790	54.344.270	24.949.519	29.394.751	20.186.778	696.732	33.460.760
I. VENITURI CURENTE		73.142.240	22.461.170	60.513.270	24.949.519	35.563.751	26.355.778	696.732	33.460.760
A. VENITURI FISCALE		68.037.050	20.024.590	39.793.014	10.820.506	28.972.508	22.438.647	0	17.354.367
A.1. IMPOZIT PE VENIT, PROFIT SI CASTIGURI DIN CAPITAL		32.474.050	6.964.590	7.769.961	0	7.769.961	7.769.961	0	0
A.12. IMPOZIT PE VENIT, PROFIT, SI CASTIGURI DIN CAPITAL DE LA PERSOANE FIZICE		32.474.050	6.964.590	7.769.961	0	7.769.961	7.769.961	0	0
Impozit pe venit	03.02	330.000	28.000	170.443	0	170.443	170.443	0	0
Impozitul pe veniturile din transferul proprietatilor imobiliare din patrimoniul personal	03.02.18	330.000	28.000	170.443	0	170.443	170.443	0	0
Cote si sume defalcate din impozitul pe venit	04.02	32.144.050	6.936.590	7.599.518	0	7.599.518	7.599.518	0	0
Cote defalcate din impozitul pe venit	04.02.01	28.404.000	6.001.320	6.616.098	0	6.616.098	6.616.098	0	0
Sume alocate din cotele defalcate din impozitul pe venit pentru echilibrarea bugetelor locale	04.02.04	3.555.000	889.000	936.753	0	936.753	936.753	0	0
Sume repartizate din Fondul la dispozitia Consiliului Judetean	04.02.05	185.050	46.270	46.667	0	46.667	46.667	0	0

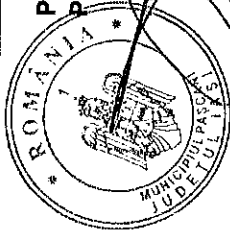
Denumirea indicatorilor	Cod indicator	Prevederi bugetare		Drepturi constatate			Incasari realizate	Singeri pe alte cai decat incasari	Drepturi constatate de incasat
		anuale aprobate la finele perioadei de raportare	trimestriale cumulate	Total, din care:	din anii precedenti	din anul curent			
A.3. IMPOZITE SI TAXE PE PROPRIETATE									
Impozite si taxe pe proprietate	07.02	9.572.000	5.414.000	18.924.045	7.672.797	11.251.248	6.313.858	0	12.610.187
Impozit pe cladiri	07.02.01	6.347.000	3.922.000	18.924.045	7.672.797	11.251.248	6.313.858	0	12.610.187
Impozit pe cladiri de la persoane fizice	07.02.01.01	2.691.000	1.972.000	12.000.412	4.369.488	7.630.924	4.116.022	0	7.884.390
Impozit si taxa pe cladiri de la persoane juridice	07.02.01.02	3.656.000	1.950.000	8.131.075	3.015.093	5.115.982	1.843.415	0	2.026.922
Impozit pe terenuri	07.02.02	2.804.000	1.382.000	6.315.695	3.077.864	3.237.831	2.272.607	0	5.858.468
Impozit pe terenuri de la persoane fizice	07.02.02.01	1.174.000	647.000	2.716.373	1.536.202	1.180.171	1.816.699	0	4.498.996
Impozit si taxa pe teren de la persoane juridice	07.02.02.02	1.209.000	534.000	2.339.326	754.181	1.585.145	644.240	0	1.871.985
Impozit pe terenul din extravilan	07.02.02.03	421.000	201.000	1.259.996	787.481	472.515	328.071	0	1.695.086
Taxe judiciare de timbru si alte taxe de timbru	07.02.03	421.000	110.000	607.938	225.445	382.493	381.137	0	931.925
A.4. IMPOZITE SI TAXE PE BUNURI SI SERVICII									
Sume defalcate din TVA	11.02	25.973.000	7.639.000	13.094.102	3.147.709	9.946.393	8.349.922	0	4.744.180
Sume defalcate din taxa pe valoarea adaugata pentru finantarea cheltuielilor descentralizate la nivelul comunelor, oraselor, municipiilor, sectoarelor si Municipiului Bucuresti	11.02.02	23.016.000	6.169.000	6.169.000	0	6.169.000	6.169.000	0	0
Sume defalcate din taxa pe valoarea adaugata pentru echilibrarea bugetelor locale	11.02.06	5.989.000	1.577.000	1.577.000	0	1.577.000	1.577.000	0	0
Sume defalcate din taxa pe valoarea adaugata pentru finantarea invatamantului particular si a celui confesional	11.02.09	931.000	242.000	242.000	0	242.000	242.000	0	0
Taxe pe servicii specifice	15.02	5.000	1.000	1.080	0	1.080	1.080	0	0
Impozit pe spectacole	15.02.01	5.000	1.000	1.080	0	1.080	1.080	0	0
Taxe pe utilizarea bunurilor, autorizarea utilizarii bunurilor sau pe desfasurarea de activitati	16.02	2.952.000	1.469.000	6.924.022	3.147.709	3.776.313	2.179.842	0	4.744.180
Taxa asupra mijloacelor de transport	16.02.02	2.759.000	1.403.000	6.857.776	3.147.709	3.710.067	2.113.596	0	4.744.180
Impozit pe mijloacele de transport detinute de persoane fizice	16.02.02.01	1.886.000	985.000	4.817.282	2.443.138	2.374.144	1.341.850	0	3.475.432
Impozit pe mijloacele de transport detinute de persoane juridice	16.02.02.02	873.000	418.000	2.040.494	704.571	1.335.923	771.746	0	1.268.748
Taxe si tarife pentru eliberarea de licente si autorizatii de functionare	16.02.03	193.000	66.000	66.246	0	66.246	66.246	0	0
A.6. ALTE IMPOZITE SI TAXE FISCALE									
		18.000	7.000	4.906	0	4.906	4.906	0	0

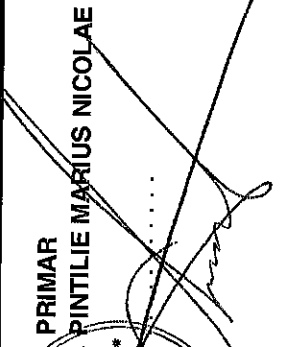
Denumirea indicatorilor	Cod indicator	Prevederi bugetare		Drepturi constatate				Incasari realizate	Stingeri pe alte cai decat incasari	Drepturi constatate de incasat
		anuale aprobate la finele perioadei de raportare	trimestriale cumulate	Total, din care:	din anii precedenti	din anul curent				
Alte impozite si taxe fiscale	18.02	18.000	7.000	4.906	0	4.906	4.906	0	0	
Alte impozite si taxe	18.02.50	18.000	7.000	4.906	0	4.906	4.906	0	0	
C. VENITURI NEFISCALE										
C1. VENITURI DIN PROPRIETATE										
Venituri din proprietate	30.02	5.105.190	2.436.580	20.720.256	14.129.013	6.591.243	3.917.131	696.732	16.106.393	
Venituri din concesiuni si inchirieri	30.02.05	1.473.000	504.000	2.721.602	1.731.251	990.351	456.419	0	2.265.183	
Alte venituri din concesiuni si inchirieri de catre institutiile publice	30.02.05.30	1.473.000	504.000	2.721.602	1.731.251	990.351	456.419	0	2.265.183	
C2. VANZARI DE BUNURI SI SERVICII										
Venituri din prestari de servicii si alte activitati	33.02	3.632.190	1.932.580	17.998.654	12.997.762	5.600.892	3.460.712	696.732	13.841.210	
Venituri din prestari de servicii	33.02.08	739.000	124.000	160.620	9.927	150.693	151.283	0	9.337	
Contributia persoanelor beneficiare ale cantinelor de ajutor social	33.02.12	91.000	20.000	21.876	0	21.876	21.876	0	0	
Taxe din activitati cadastrale si agricultura	33.02.24	636.000	102.000	117.726	0	117.726	117.726	0	0	
Venituri din recuperarea cheltuielilor de judecata, imputatii si despagubiri	33.02.28	3.000	0	18.891	9.927	8.964	9.554	0	9.337	
Venituri din taxe administrative, eliberari de permise	34.02	6.000	1.000	858	0	858	858	0	0	
Taxe extrajudiciare de timbru	34.02.02	6.000	1.000	858	0	858	858	0	0	
Amenzi, penalitati si confiscari	35.02	1.359.000	204.000	8.521.123	8.456.450	64.673	402.038	696.732	7.422.353	
Venituri din amenzi si alte sanctiuni aplicate conform dispozitiilor legale	35.02.01	1.359.000	204.000	8.456.450	8.456.450	0	402.038	696.732	7.357.680	
Venituri din amenzi si alte sanctiuni aplicate de catre alte institutii de specialitate	35.02.01.02	1.359.000	204.000	8.456.450	8.456.450	0	402.038	696.732	7.357.680	
Alte amenzi, penalitati si confiscari	35.02.50	0	0	64.673	0	64.673	0	0	64.673	
Diverse venituri	36.02	5.284.000	2.290.200	9.316.053	3.931.385	5.384.668	2.906.533	0	6.409.520	
Taxe speciale	36.02.06	5.220.000	2.243.200	9.211.738	3.920.298	5.291.440	2.836.566	0	6.375.172	
Alte venituri	36.02.50	64.000	47.000	104.315	11.087	93.228	69.967	0	34.348	
Transferuri voluntare, altele decat subventiile	37.02	-3.755.810	-686.620	0	0	0	0	0	0	
Varsaminte din sectiunea de functionare pentru finantarea sectiunii de dezvoltare a bugetului local (cu semnul minus)	37.02.03	-3.755.810	-686.620	0	0	0	0	0	0	

Denumirea indicatorilor	Cod indicator	Prevederi bugetare		Drepturi constatate			Incasari realizate	Stingeri pe altele decat incasari	Drepturi constatate de incasat
		anuale aprobate la finele perioadei de raportare	trimestriale cumulate	Total, din care:	din anii precedenti	din anul curent			
IV. SUBVENTII		1.090.000	325.000	233.774	0	233.774	233.774	0	0
SUBVENTII DE LA ALTE NIVELURI ALE ADMINISTRATIEI PUBLICE		1.090.000	325.000	233.774	0	233.774	233.774	0	0
Subventii de la bugetul de stat	42.02	1.090.000	325.000	233.774	0	233.774	233.774	0	0
B. Curente		1.090.000	325.000	233.774	0	233.774	233.774	0	0
Subventii pentru acordarea ajutorului pentru incalzirea locuintei si a suplimentului pentru energie alocate pentru consumul de combustibili solizi si sau petroliferi	42.02.34	230.000	110.000	21.600	0	21.600	21.600	0	0
Subventii de la bugetul de stat pentru finantarea sanatatii	42.02.41	0	0	15.569	0	15.569	15.569	0	0
Subventii din bugetul de stat alocate conform contractelor incheiate cu directiile de sanatate publica	42.02.66	860.000	215.000	196.605	0	196.605	196.605	0	0
SECTIUNEA DE DEZVOLTARE									
TOTAL VENITURI		91.902.540	19.888.220	6.161.181	0	6.161.181	6.161.181	0	0
VENITURI PROPRII		91.902.540	19.888.220	6.161.181	0	6.161.181	6.161.181	0	0
I. VENITURI CU PENTE		0	0	7.116	0	7.116	7.116	0	0
C. VENITURI NEFISCALE		3.755.810	686.620	0	0	0	0	0	0
C2. VANZARI DE BUNURI SI SERVICII		3.755.810	686.620	0	0	0	0	0	0
Transferuri voluntare, altele decat subventiile	37.02	3.755.810	686.620	0	0	0	0	0	0
Varsaminte din sectiunea de functionare	37.02.04	3.755.810	686.620	0	0	0	0	0	0
II. VENITURI DIN CAPITAL		0	0	7.116	0	7.116	7.116	0	0
Venituri din valorificarea unor bunuri	39.02	0	0	7.116	0	7.116	7.116	0	0
Venituri din vanzarea locuintelor construite din fondurile statului	39.02.03	0	0	7.116	0	7.116	7.116	0	0
III. OPERATIUNI FINANCIARE		0	0	5.000.000	0	5.000.000	5.000.000	0	0
Incasari din acordarea imprumuturilor acordate	40.02	0	0	5.000.000	0	5.000.000	5.000.000	0	0
Sume din excedentul bugetului local utilizate pentru finantarea cheltuielilor sectiunii de dezvoltare ^(*)	40.02.14	0	0	5.000.000	0	5.000.000	5.000.000	0	0
IV. SUBVENTII		71.477.330	17.651.600	291.128	0	291.128	291.128	0	0
SUBVENTII DE LA ALTE NIVELURI ALE ADMINISTRATIEI PUBLICE		71.477.330	17.651.600	291.128	0	291.128	291.128	0	0

Denumirea indicatorilor	Cod indicator	Prevederi bugetare		Drepturi constatate			Incasari realizate	Singeri pe alte cai decat incasari	Drepturi constatate de incasat
		anuale aprobate la finele perioadei de raportare	trimestriale cumulate	Total, din care:	din anii precedenti	din anul curent			
Subventii de la bugetul de stat	42.02	66.335.330	16.361.600	291.128	0	291.128	291.128	0	0
B. Curente		66.335.330	16.361.600	291.128	0	291.128	291.128	0	0
Subventii de la bugetul de stat catre bugetele locale necesare sustinerii derularii proiectelor finantate din fonduri externe nerambursabile (FEN) postaderare, aferente perioadei de programare 2014 - 2020	42.02.69	275.000	0	225.616	0	225.616	225.616	0	0
Alocari de sume din PNRR aferente asistenta financiara nerambursabile	42.02.88	19.318.380	4.829.600	0	0	0	0	0	0
Fonduri europene nerambursabile	42.02.88.01	16.231.400	4.057.850	0	0	0	0	0	0
Sume aferente TVA	42.02.88.03	3.086.980	771.750	0	0	0	0	0	0
Alocari de sume din PNRR aferente componentei imprumuturi	42.02.89	44.122.350	11.032.000	65.512	0	65.512	65.512	0	0
Fonduri din imprumut rambursabil	42.02.89.01	37.076.180	9.270.000	58.900	0	58.900	58.900	0	0
Sume aferente TVA	42.02.89.03	7.046.170	1.762.000	6.612	0	6.612	6.612	0	0
Subventii de la bugetul de stat necesare sustinerii derularii proiectelor finantate din fonduri externe nerambursabile (FEN) postaderare, aferente perioadei de programare 2021-2027 (cod 42.02.93.01 + 42.02.93.03)	42.02.93	2.619.600	500.000	0	0	0	0	0	0
Subventii de la bugetul de stat catre bugetele locale necesare sustinerii derularii proiectelor finantate din FEN postaderare, aferente perioadei de programare 2021-2027	42.02.93.03	2.619.600	500.000	0	0	0	0	0	0
Subventii de la alte administratii	43.02	5.142.000	1.290.000	0	0	0	0	0	0
Sume alocate din sumele obtinute in urma scoaterii la licitatie a certificatelor de emisii de gaze cu efect de sera pentru finantarea proiectelor de investitii	43.02.44	5.142.000	1.290.000	0	0	0	0	0	0
Sume FEN postaderare in contul platilor efectuate	45.02	14.844.400	1.550.000	0	0	0	0	0	0
Fondul European de Dezvoltare Regionala (FEDR), aferent cadrului financiar 2021-2027	45.02.48	14.844.400	1.550.000	0	0	0	0	0	0
Sume primite in contul platilor efectuate in anul curent	45.02.48.01	14.844.400	1.550.000	0	0	0	0	0	0
Sume primite de la UE/alti donatori in contul platilor efectuate si prefinantari aferente cadrului financiar 2014-2020	48.02	1.825.000	0	862.937	0	862.937	862.937	0	0
Fondul European de Dezvoltare Regionala (FEDR)	48.02.01	1.825.000	0	379.008	0	379.008	379.008	0	0

Denumirea indicatorilor	Cod indicator	Prevederi bugetare		Drepturi constatate			Incasari realizate	Singeri pe alte cai decat incasari	Drepturi constatate de incasat
		anuale aprobate la finele perioadei de raportare	trimestriale cumulate	Total, din care:	din anii precedenti	din anul curent			
Sume primite în contul platilor efectuate în anii anteriori	48.02.01.02	1.825.000	0	379.008	0	379.008	379.008	0	0
Fondul Social European (FSE)	48.02.02	0	0	483.929	0	483.929	483.929	0	0
Sume primite în contul platilor efectuate în anii anteriori	48.02.02.02	0	0	483.929	0	483.929	483.929	0	0


PRIMAR
PINTILIE MARIUS NICOLAE



DIRECTOR ECONOMIC
EC.ANGELA LABONTU



CONTUL DE EXECUTIE 2A: ADMINISTRATIA LOCALA - FINANTARE INTEGRALA DIN BUGET - CHELTUIELI
la data de 31.03.2024

Denumirea indicatorilor	Cod indicator	Credite de angajament		Credite bugetare		Angajamente bugetare	Angajamente legale	Plati efectuate	Angajamente legale de platit	Cheltuieli efective
		Anuale aprobate la finele perioadei de raportare	Trimestriale cumulate	Anuale aprobate la finele perioadei de raportare	Trimestriale cumulate					
TOTAL SECTIUNILE FUNCTIONARE + DEZVOLTARE		90.641.980	24.138.980	185.715.780	51.980.450	20.479.529	20.479.529	20.479.529	0	17.915.038
TOTAL CHELTUIELI		90.641.980	24.138.980	185.715.780	51.980.450	20.479.529	20.479.529	20.479.529	0	17.915.038
Partea I-a SERVICII PUBLICE GENERALE	50.02	0	0	14.045.000	4.232.000	3.396.159	3.396.159	3.396.159	0	3.447.144
Autoritati publice si actiuni externe	51.02	0	0	12.165.000	3.633.000	3.042.663	3.042.663	3.042.663	0	3.145.873
Autoritati executive si legislative	51.02.01	0	0	12.165.000	3.633.000	3.042.663	3.042.663	3.042.663	0	3.145.873
Autoritati executive	51.02.01.03	0	0	12.165.000	3.633.000	3.042.663	3.042.663	3.042.663	0	3.145.873
Alte servicii publice generale	54.02	0	0	1.280.000	398.000	288.496	288.496	288.496	0	301.221
Fond de rezerva bugetara la dispozitia autoritatilor locale	54.02.05	0	0	50.000	50.000	0	0	0	0	0
Servicii publice comunitare de evidenta a persoanelor	54.02.10	0	0	1.230.000	348.000	288.496	288.496	288.496	0	301.221
Tranzactii priv ind datorita publica si imprumuturi	55.02	0	0	600.000	201.000	65.000	65.000	65.000	0	50
Tranzactii priv ind datorita publica si imprumuturi	55.02.00	0	0	600.000	201.000	65.000	65.000	65.000	0	50
Partea a II-a APARARE, ORDINE PUBLICA SI SIGURANTA NATIONALA	59.02	0	0	2.740.000	797.000	660.315	660.315	660.315	0	664.330
Ordine publica si siguranta nationala	61.02	0	0	2.740.000	797.000	660.315	660.315	660.315	0	664.330
Ordine publica	61.02.03	0	0	2.740.000	797.000	660.315	660.315	660.315	0	663.875
Politia locala	61.02.03.04	0	0	2.740.000	797.000	660.315	660.315	660.315	0	663.875
Alte cheltuieli in domeniul ordinii publice si sigurantei nationale	61.02.50	0	0	0	0	0	0	0	0	455
Partea a III-a CHELTUIELI SOCIAL-CULTURALE	64.02	51.245.660	13.645.730	83.289.660	22.405.430	8.637.403	8.637.403	8.637.403	0	7.663.127
Invatamant	65.02	31.731.660	8.852.730	39.828.660	11.437.730	3.070.141	3.070.141	3.070.141	0	2.322.220
Invatamant prescolar si primar	65.02.03	3.500.000	1.840.000	5.719.680	2.562.670	1.851.636	1.851.636	1.851.636	0	549.775
Invatamant prescolar	65.02.03.01	3.500.000	1.840.000	5.358.500	2.437.000	1.763.522	1.763.522	1.763.522	0	467.465
Invatamant primar	65.02.03.02	0	0	361.180	125.670	88.114	88.114	88.114	0	82.310
Invatamant secundar	65.02.04	28.231.660	7.012.730	33.601.980	8.601.060	1.008.996	1.008.996	1.008.996	0	1.532.175
Invatamant secundar inferior	65.02.04.01	2.778.140	698.000	4.088.140	1.152.650	166.906	166.906	166.906	0	189.436

Denumirea indicatorilor	Cod indicator	Credite de angajament				Credite bugetare		Angajamente bugetare	Angajamente legale	Plati efectuate	Angajamente legale de platit	Cheltuieli efective
		Anuale aprobate la finele perioadei de raportare		Trimestriale cumulate		Anuale aprobate la finele perioadei de raportare	Trimestriale cumulate					
		Anuale aprobate la finele perioadei de raportare	Trimestriale cumulate	Anuale aprobate la finele perioadei de raportare	Trimestriale cumulate							
Invatamant secundar superior	65.02.04.02	25.453.520	6.314.730	29.513.840	7.448.410	842.090	842.090	842.090	842.090	0	1.342.739	
Alte cheltuieli in domeniul invatamantului	65.02.50	0	0	605.000	274.000	209.509	209.509	209.509	209.509	0	240.270	
Sanatate	66.02	10.150.000	2.363.000	12.760.000	2.902.900	536.901	536.901	536.901	536.901	0	969.453	
Servicii medicale in unitati sanitare cu paturi	66.02.06	10.150.000	2.363.000	11.875.000	2.663.000	325.044	325.044	325.044	325.044	0	140.462	
Spiitale generale	66.02.06.01	10.150.000	2.363.000	11.875.000	2.663.000	325.044	325.044	325.044	325.044	0	140.462	
Servicii de sanatate publica	66.02.06	0	0	885.000	239.900	211.857	211.857	211.857	211.857	0	158.590	
Alte cheltuieli in domeniul sanatatii	66.02.50	0	0	0	0	0	0	0	0	0	70.401	
Alte institutii si actiuni sanitare	66.02.50.50	0	0	0	0	0	0	0	0	0	70.401	
Cultura, recreere si religie	67.02	9.364.000	2.430.000	16.650.000	4.213.620	1.402.076	1.402.076	1.402.076	1.402.076	0	1.311.654	
Servicii culturale	67.02.03	9.364.000	2.430.000	13.650.000	3.532.130	745.586	745.586	745.586	745.586	0	655.144	
Biblioteci publice comunale, orasenesi, municipale	67.02.03.02	0	0	700.000	185.000	185.000	185.000	185.000	185.000	0	185.000	
Muzee	67.02.03.03	0	0	232.000	59.470	47.477	47.477	47.477	47.477	0	48.298	
Casa de cultura	67.02.03.06	0	0	1.700.000	375.660	375.660	375.660	375.660	375.660	0	375.660	
Carmine culturale	67.02.03.07	0	0	4.000	2.000	460	460	460	460	0	445	
Alte servicii culturale	67.02.03.30	9.364.000	2.430.000	11.014.000	2.910.000	136.989	136.989	136.989	136.989	0	45.741	
Servicii recreative si sportive	67.02.05	0	0	2.100.000	661.490	656.490	656.490	656.490	656.490	0	656.490	
Sport	67.02.05.01	0	0	2.000.000	656.490	656.490	656.490	656.490	656.490	0	656.490	
Tineret	67.02.05.02	0	0	100.000	25.000	0	0	0	0	0	0	
Servicii religioase	67.02.06	0	0	400.000	0	0	0	0	0	0	0	
Alte servicii in domeniile culturii, recreerii si religiei	67.02.50	0	0	500.000	0	0	0	0	0	0	0	
Asigurari si asistenta sociala	68.02	0	0	14.033.000	3.851.180	3.628.285	3.628.285	3.628.285	3.628.285	0	3.649.820	
Asistenta acordata persoanelor in varsta	68.02.04	0	0	300.000	80.000	62.322	62.322	62.322	62.322	0	41.464	
Asistenta sociala in caz de boli si invalizitati	68.02.05	0	0	12.165.000	3.225.000	3.126.284	3.126.284	3.126.284	3.126.284	0	3.106.628	
Asistenta sociala in caz de invaliditate	68.02.05.02	0	0	12.165.000	3.225.000	3.126.284	3.126.284	3.126.284	3.126.284	0	3.106.628	
Prevenirea excluderii sociale	68.02.15	0	0	1.340.000	494.180	393.572	393.572	393.572	393.572	0	475.543	
Ajutor social	68.02.15.01	0	0	230.000	110.000	16.234	16.234	16.234	16.234	0	18.024	
Carantine de ajutor social	68.02.15.02	0	0	1.110.000	384.180	377.338	377.338	377.338	377.338	0	457.519	
Alte cheltuieli in domeniul asigurarilor si asistentei sociale	68.02.50	0	0	228.000	52.000	46.107	46.107	46.107	46.107	0	26.195	
Alte cheltuieli in domeniul asistentei sociale	68.02.50.50	0	0	228.000	52.000	46.107	46.107	46.107	46.107	0	26.195	

Denumirea indicatorilor	Cod indicator	Credite de angajament				Credite bugetare		Angajamente bugetare	Angajamente legale	Plati efectuate	Angajamente legale de platit	Cheltuieli efective
		Anuale aprobate la finele perioadei de raportare	Trimestriale cumulate	Anuale aprobate la finele perioadei de raportare	Trimestriale cumulate	Credite bugetare						
						Anuale aprobate la finele perioadei de raportare	Trimestriale cumulate					
Partea a IV-a SERVICII SI DEZVOLTARE PUBLICA, LOCUINTE, MEDIU SI APE	69.02	39.396.320	10.493.250	75.908.020	20.811.750	5.637.466	5.637.466	0	5.637.466	0	4.186.036	
Locuinte, servicii si dezvoltare publica	70.02	31.770.430	8.584.250	57.903.870	15.367.750	2.367.860	2.367.860	0	2.367.860	0	2.244.828	
Locuinte	70.02.03	0	0	60.000	15.000	10.422	10.422	0	10.422	0	10.422	
Alte cheltuieli in domeniul locuintelor	70.02.03.30	0	0	60.000	15.000	10.422	10.422	0	10.422	0	10.422	
Iluminat public si electrificari rurale	70.02.06	0	0	1.150.000	480.000	340.934	340.934	0	340.934	0	459.073	
Alte servicii in domeniul locuintei, serviciilor si dezvoltarii comunale	70.02.50	31.770.430	8.584.250	56.693.870	14.872.750	2.016.504	2.016.504	0	2.016.504	0	1.775.333	
Protectia mediului	74.02	7.625.890	1.909.000	18.004.150	5.444.000	3.269.606	3.269.606	0	3.269.606	0	1.941.207	
Reducerea si controlul poluarii	74.02.03	0	0	357.000	240.000	171.000	171.000	0	171.000	0	171.000	
Salubritate si gestiunea deseurilor	74.02.05	7.625.890	1.909.000	17.147.150	5.064.000	3.009.372	3.009.372	0	3.009.372	0	1.671.092	
Salubritate	74.02.05.01	7.625.890	1.909.000	17.147.150	5.064.000	3.009.372	3.009.372	0	3.009.372	0	1.671.092	
Alte servicii in domeniul protectiei mediului	74.02.50	0	0	500.000	140.000	89.234	89.234	0	89.234	0	99.115	
Partea a V-a ACTIVITI ECONOMICE	79.02	0	0	9.753.100	3.734.270	2.148.186	2.148.186	0	2.148.186	0	1.964.402	
Agricultura, silvicultura, piscicultura si vanatoare	83.02	0	0	400.000	100.000	0	0	0	0	0	0	
Agricultura	83.02.03	0	0	400.000	100.000	0	0	0	0	0	0	
Alte cheltuieli in domeniul agriculturii	83.02.03.30	0	0	400.000	100.000	0	0	0	0	0	0	
Transporturi	84.02	0	0	9.353.100	3.634.270	2.148.186	2.148.186	0	2.148.186	0	1.964.402	
Transport rutier	84.02.03	0	0	9.353.100	3.634.270	2.148.186	2.148.186	0	2.148.186	0	1.964.402	
Strazi	84.02.03.03	0	0	9.353.100	3.634.270	2.148.186	2.148.186	0	2.148.186	0	1.964.402	
Partea a VII-a REZERVE, EXCEDENT/DEFICIT	96.02	0	0	19.581.000	9.306.060	0	0	0	12.271.204	0	0	
Excedent	98.02	0	0	0	0	0	0	0	12.271.204	0	0	
Excedentul sectiunii de functionare	98.02.96	0	0	0	0	0	0	0	8.208.131	0	0	
Excedentul sectiunii de dezvoltare	98.02.97	0	0	0	0	0	0	0	4.063.073	0	0	
Deficit	99.02	0	0	19.581.000	9.306.060	0	0	0	0	0	0	
Deficitul sectiunii de dezvoltare	99.02.97	0	0	19.581.000	9.306.060	0	0	0	0	0	0	
SECTIUNEA DE FUNCTIONARE		0	0	74.232.240	22.786.170	18.381.421	18.381.421	0	18.381.421	0	17.169.893	
TOTAL CHELTUIELI		0	0	74.232.240	22.786.170	18.381.421	18.381.421	0	18.381.421	0	17.169.893	
Partea I-a SERVICII PUBLICE GENERALE	50.02	0	0	13.680.000	4.132.000	3.378.352	3.378.352	0	3.378.352	0	3.335.747	
Autoritati publice si actiuni externe	51.02	0	0	11.800.000	3.533.000	3.024.856	3.024.856	0	3.024.856	0	3.094.546	

Denumirea indicatorilor	Cod indicator	Credite de angajament			Credite bugetare			Angajamente bugetare	Angajamente legale	Plati efectuate	Angajamente legale de platit	Cheltuieli efective
		Anuale aprobate la finele perioadei de raportare		Trimestriale cumulate	Anuale aprobate la finele perioadei de raportare		Trimestriale cumulate					
		Anuale aprobate la finele perioadei de raportare	Trimestriale cumulate	Anuale aprobate la finele perioadei de raportare	Trimestriale cumulate							
Autoritati executive si legislative	51.02.01	0	0	11.800.000	3.533.000	3.024.856	3.024.856	3.024.856	3.024.856	0	3.034.546	
Autoritati executive	51.02.01.03	0	0	11.800.000	3.533.000	3.024.856	3.024.856	3.024.856	3.024.856	0	3.034.546	
Alte servicii publice generale	54.02	0	0	1.280.000	388.000	288.496	288.496	288.496	288.496	0	301.151	
Fond de rezerva bugetara la dispozitia autoritatilor locale	54.02.05	0	0	50.000	50.000	0	0	0	0	0	0	
Servicii publice comunitare de evidenta a persoanelor	54.02.10	0	0	1.230.000	348.000	288.496	288.496	288.496	288.496	0	301.151	
Tranzactii priv ind datorita publica si imprumuturi	55.02	0	0	600.000	201.000	65.000	65.000	65.000	65.000	0	50	
Tranzactii priv ind datorita publica si imprumuturi	55.02.00	0	0	600.000	201.000	65.000	65.000	65.000	65.000	0	50	
Partea a II-a APARARE, ORDINE PUBLICA SI SIGURANTA NATIONALA	59.02	0	0	2.740.000	797.000	660.315	660.315	660.315	660.315	0	656.462	
Ordine publica si siguranta nationala	61.02	0	0	2.740.000	797.000	660.315	660.315	660.315	660.315	0	656.462	
Ordine publica	61.02.03	0	0	2.740.000	797.000	660.315	660.315	660.315	660.315	0	656.007	
Politie locala	61.02.03.04	0	0	2.740.000	797.000	660.315	660.315	660.315	660.315	0	656.007	
Alte cheltuieli in domeniul ordinii publice si sigurantei nationale	61.02.50	0	0	0	0	0	0	0	0	0	455	
Partea a III-a CHELTUIELI SOCIAL-CULTURALE	64.02	0	0	28.369.000	7.879.700	6.975.102	6.975.102	6.975.102	6.975.102	0	7.345.915	
Invatamant	65.02	0	0	7.235.000	2.175.000	1.621.580	1.621.580	1.621.580	1.621.580	0	2.015.849	
Invatamant prescolar si primar	65.02.03	0	0	2.069.680	572.670	472.681	472.681	472.681	472.681	0	507.110	
Invatamant prescolar	65.02.03.01	0	0	1.708.500	447.000	384.567	384.567	384.567	384.567	0	427.055	
Invatamant primar	65.02.03.02	0	0	361.180	125.670	88.114	88.114	88.114	88.114	0	80.055	
Invatamant secundar	65.02.04	0	0	4.660.320	1.328.330	939.390	939.390	939.390	939.390	0	1.268.769	
Alte cheltuieli in domeniul invatamantului	65.02.04.01	0	0	1.115.000	304.660	164.526	164.526	164.526	164.526	0	178.809	
Alte cheltuieli in domeniul invatamantului	65.02.04.02	0	0	3.545.320	1.023.680	774.864	774.864	774.864	774.864	0	1.089.660	
Sanatate	66.02	0	0	505.000	274.000	209.509	209.509	209.509	209.509	0	240.270	
Servicii medicale in unitati sanitare cu paturi	66.02.06	0	0	1.085.000	389.900	352.319	352.319	352.319	352.319	0	369.453	
Spitale generale	66.02.06.01	0	0	200.000	150.000	140.462	140.462	140.462	140.462	0	140.462	
Servicii de sanatate publica	66.02.08	0	0	885.000	239.900	211.857	211.857	211.857	211.857	0	158.990	
Alte cheltuieli in domeniul sanatatii	66.02.50	0	0	0	0	0	0	0	0	0	70.401	
Alte institutii si activitati sanitare	66.02.50.50	0	0	0	0	0	0	0	0	0	70.401	
Cultura, recreere si religie	67.02	0	0	6.086.000	1.483.620	1.392.830	1.392.830	1.392.830	1.392.830	0	1.310.793	
Servicii culturale	67.02.03	0	0	3.086.000	802.130	736.340	736.340	736.340	736.340	0	654.303	

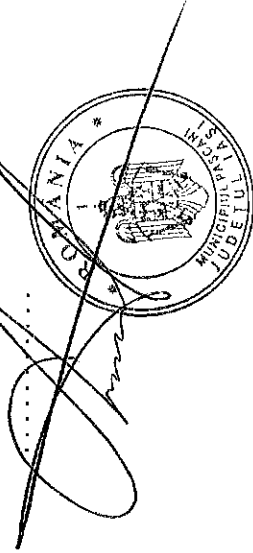
Denumirea indicatorilor	Cod indicator	Credite de angajament				Credite bugetare			Angajamente legale	Plati efectuate	Angajamente legale de platit	Cheltuieli efective
		Anuale aprobate la finele perioadei de raportare		Trimestriale cumulate		Anuale aprobate la finele perioadei de raportare	Trimestriale cumulate					
		Anuale aprobate la finele perioadei de raportare	0	Trimestriale cumulate	0							
Biblioteca publica comunale, orasenesti, municipale	67.02.03.02	0	0	700.000	185.000	185.000	185.000	185.000	185.000	0	185.000	
Muzee	67.02.03.03	0	0	232.000	59.470	47.477	47.477	47.477	47.477	0	48.298	
Case de cultura	67.02.03.06	0	0	1.700.000	375.660	375.660	375.660	375.660	375.660	0	375.660	
Camine culturale	67.02.03.07	0	0	4.000	2.000	460	460	460	460	0	445	
Alte servicii culturale	67.02.03.30	0	0	450.000	180.000	127.743	127.743	127.743	127.743	0	44.900	
Servicii recreative si sportive	67.02.05	0	0	2.100.000	681.490	656.490	656.490	656.490	656.490	0	656.490	
Sport	67.02.05.01	0	0	2.000.000	656.490	656.490	656.490	656.490	656.490	0	656.490	
Tineret	67.02.05.02	0	0	100.000	25.000	0	0	0	0	0	0	
Servicii religioase	67.02.06	0	0	400.000	0	0	0	0	0	0	0	
Alte servicii in domeniile culturii, recreerii si religiei	67.02.50	0	0	500.000	0	0	0	0	0	0	0	
Asigurari si asistenta sociala	68.02	0	0	13.953.000	3.631.180	3.608.373	3.608.373	3.608.373	3.608.373	0	3.649.820	
Asistenta acordata persoanelor in varsta	68.02.04	0	0	300.000	80.000	62.322	62.322	62.322	62.322	0	41.454	
Asistenta sociala in caz de boli si invaliditati	68.02.05	0	0	12.165.000	3.225.000	3.126.284	3.126.284	3.126.284	3.126.284	0	3.106.828	
Asistenta sociala in caz de invaliditate	68.02.05.02	0	0	12.165.000	3.225.000	3.126.284	3.126.284	3.126.284	3.126.284	0	3.106.828	
Prevenirea excluderii sociale	68.02.15	0	0	1.340.000	494.180	393.572	393.572	393.572	393.572	0	475.543	
Ajutor social	68.02.15.01	0	0	230.000	110.000	16.234	16.234	16.234	16.234	0	18.024	
Cantine de ajutor social	68.02.15.02	0	0	1.110.000	384.180	377.338	377.338	377.338	377.338	0	457.519	
Alte cheltuieli in domeniul asigurarii si asistentei sociale	68.02.50	0	0	148.000	32.000	26.195	26.195	26.195	26.195	0	26.195	
Alte cheltuieli in domeniul asistentei sociale	68.02.50.50	0	0	148.000	32.000	26.195	26.195	26.195	26.195	0	26.195	
Partea a IV-a SERVICII SI DEZVOLTARE PUBLICA, LOCUINTE, MEDIU SI APE	69.02	0	0	22.260.140	7.058.200	5.251.596	5.251.596	5.251.596	5.251.596	0	4.086.831	
Locuinte, servicii si dezvoltare publica	70.02	0	0	11.931.880	3.548.200	1.982.103	1.982.103	1.982.103	1.982.103	0	2.165.356	
Locuinte	70.02.03	0	0	60.000	15.000	10.422	10.422	10.422	10.422	0	10.422	
Alte cheltuieli in domeniul locuintelor	70.02.03.30	0	0	60.000	15.000	10.422	10.422	10.422	10.422	0	10.422	
Iluminat public si electrificari rurale	70.02.06	0	0	1.150.000	480.000	340.934	340.934	340.934	340.934	0	459.073	
Alte servicii in domeniul locuintei, serviciilor si dezvoltarii comunale	70.02.50	0	0	10.721.880	3.053.200	1.630.747	1.630.747	1.630.747	1.630.747	0	1.695.861	
Protectia mediului	74.02	0	0	10.328.260	3.510.000	3.269.493	3.269.493	3.269.493	3.269.493	0	1.921.475	
Reducerea si controlul poluarii	74.02.03	0	0	357.000	240.000	171.000	171.000	171.000	171.000	0	171.000	
Salubritate si gestiunea deseurilor	74.02.05	0	0	9.471.260	3.130.000	3.009.259	3.009.259	3.009.259	3.009.259	0	1.651.360	

Denumirea indicatorilor	Cod indicator	Credite de angajament			Credite bugetare		Angajamente bugetare	Angajamente legale	Plati efectuate	Angajamente legale de platit	Cheltuieli efective
		Anuale aprobate la finele perioadei de raportare		Trimestriale cumulate	Anuale aprobate la finele perioadei de raportare	Trimestriale cumulate					
		Anuale aprobate la finele perioadei de raportare	Trimestriale cumulate	Anuale aprobate la finele perioadei de raportare	Trimestriale cumulate						
Salubritate	74.02.05.01	0	0	9.471.260	3.130.000	3.009.259	3.009.259	3.009.259	0	1.651.960	
Alte servicii în domeniul protecției mediului	74.02.50	0	0	500.000	140.000	89.234	89.234	89.234	0	99.115	
Partea a V-a ACTIVI ECONOMICI	79.02	0	0	7.193.100	2.919.270	2.116.056	2.116.056	2.116.056	0	1.744.938	
Agricultura, silvicultura, piscicultura și vanatoare	83.02	0	0	400.000	100.000	0	0	0	0	0	
Agricultura	83.02.03	0	0	400.000	100.000	0	0	0	0	0	
Alte cheltuieli în domeniul agriculturii	83.02.03.90	0	0	400.000	100.000	0	0	0	0	0	
Transporturi	84.02	0	0	6.793.100	2.819.270	2.116.056	2.116.056	2.116.056	0	1.744.938	
Transport rutier	84.02.03	0	0	6.793.100	2.819.270	2.116.056	2.116.056	2.116.056	0	1.744.938	
Strazi	84.02.03.03	0	0	6.793.100	2.819.270	2.116.056	2.116.056	2.116.056	0	1.744.938	
Partea a VII-a REZERVE, EXCEDENT/DEFICIT	96.02	0	0	0	0	0	0	8.208.131	0	0	
Excedent	96.02	0	0	0	0	0	0	8.208.131	0	0	
Excedentul sectiunii de functionare	96.02.96	0	0	0	0	0	0	8.208.131	0	0	
SECTIUNEA DE DEZVOLTARE		90.641.980	24.138.980	111.483.540	29.194.280	2.098.108	2.098.108	2.098.108	0	745.145	
TOTAL CHELTUIELI		90.641.980	24.138.980	111.483.540	29.194.280	2.098.108	2.098.108	2.098.108	0	745.145	
Partea I-a SERVICII PUBLICE GENERALE	50.02	0	0	365.000	100.000	17.807	17.807	17.807	0	111.327	
Autoritati publice si actiuni externe	51.02	0	0	365.000	100.000	17.807	17.807	17.807	0	111.327	
Autoritati executive si legislative	51.02.01	0	0	365.000	100.000	17.807	17.807	17.807	0	111.327	
Autoritati executive	51.02.01.03	0	0	365.000	100.000	17.807	17.807	17.807	0	111.327	
Alte servicii publice generale	54.02	0	0	0	0	0	0	0	0	70	
Servicii publice comunitare de evidenta a persoanelor	54.02.10	0	0	0	0	0	0	0	0	70	
Partea a II-a AFARARE, ORDINE PUBLICA SI SIGURANTA NATIONALA	59.02	0	0	0	0	0	0	0	0	7.868	
Ordine publica si siguranta nationala	61.02	0	0	0	0	0	0	0	0	7.868	
Ordine publica	61.02.03	0	0	0	0	0	0	0	0	7.868	
Politie locala	61.02.03.04	0	0	0	0	0	0	0	0	7.868	
Partea a III-a CHELTUIELI SOCIAL-CULTURALE	64.02	51.245.660	13.645.730	54.910.660	14.525.730	1.662.301	1.662.301	1.662.301	0	307.212	
Invatamant	65.02	31.731.660	8.852.730	32.591.660	9.282.730	1.448.561	1.448.561	1.448.561	0	306.371	
Invatamant prescolar si primar	65.02.03	3.500.000	1.840.000	3.650.000	1.990.000	1.378.955	1.378.955	1.378.955	0	42.665	
Invatamant prescolar	65.02.03.01	3.500.000	1.840.000	3.650.000	1.990.000	1.378.955	1.378.955	1.378.955	0	40.410	
Invatamant primar	65.02.03.02	0	0	0	0	0	0	0	0	2.255	

Denumirea indicatorilor	Cod indicator	Credite de angajament				Credite bugetare			Angajamente bugetare	Angajamente legate	Plati efectuate	Angajamente legale de platit	Cheltuieli efective
		Anuale aprobate la finele perioadei de raportare		Trimestriale cumulate		Anuale aprobate la finele perioadei de raportare	Trimestriale cumulate						
		Anuale aprobate la finele perioadei de raportare	Trimestriale cumulate	Anuale aprobate la finele perioadei de raportare	Trimestriale cumulate	Anuale aprobate la finele perioadei de raportare	Trimestriale cumulate						
Inv atamant secundar	65.02.04	28.231.660	7.012.730	28.941.660	7.272.730	69.606	69.606	0	263.706				
Inv atamant secundar inferior	65.02.04.01	2.778.140	698.000	2.973.140	848.000	2.380	2.380	0	10.627				
Inv atamant secundar superior	65.02.04.02	25.453.520	6.314.730	25.968.520	6.424.730	67.226	67.226	0	253.079				
Sanatate	66.02	10.150.000	2.363.000	11.675.000	2.513.000	184.582	184.582	0	0				
Servicii medicale in unitati sanitare cu paturi	66.02.06	10.150.000	2.363.000	11.675.000	2.513.000	184.582	184.582	0	0				
Spitale generale	66.02.06.01	10.150.000	2.363.000	11.675.000	2.513.000	184.582	184.582	0	0				
Cultura, recreere si religie	67.02	9.364.000	2.430.000	10.564.000	2.730.000	9.246	9.246	0	841				
Servicii culturale	67.02.03	9.364.000	2.430.000	10.564.000	2.730.000	9.246	9.246	0	841				
Alte servicii culturale	67.02.03.30	9.364.000	2.430.000	10.564.000	2.730.000	9.246	9.246	0	841				
Asigurari si asistenta sociala	68.02	0	0	80.000	20.000	19.912	19.912	0	0				
Alte cheltuieli in domeniul asigurarii si asistentei sociale	68.02.50	0	0	80.000	20.000	19.912	19.912	0	0				
Alte cheltuieli in domeniul asistentei sociale	68.02.50.50	0	0	80.000	20.000	19.912	19.912	0	0				
Partea a IV-a SERVICII SI DEZVOLTARE PUBLICA, LOCUINTE, MEDIU SI APE	69.02	39.396.320	10.493.250	53.647.880	13.753.550	385.870	385.870	0	99.204				
Locuinte, servicii si dezvoltare publica	70.02	31.770.430	8.584.250	45.971.990	11.819.550	385.757	385.757	0	79.472				
Alte servicii in domeniul locuintei, serviciilor si dezvoltarii comunale	70.02.50	31.770.430	8.584.250	45.971.990	11.819.550	385.757	385.757	0	79.472				
Protectia mediului	74.02	7.625.890	1.909.000	7.675.890	1.934.000	113	113	0	19.732				
Salubritate si gestiunea deseurilor	74.02.05	7.625.890	1.909.000	7.675.890	1.934.000	113	113	0	19.732				
Salubritate	74.02.05.01	7.625.890	1.909.000	7.675.890	1.934.000	113	113	0	19.732				
Partea a V-a ACTIUNI ECONOMICE	79.02	0	0	2.560.000	815.000	32.130	32.130	0	219.464				
Transporturi	84.02	0	0	2.560.000	815.000	32.130	32.130	0	219.464				
Transport rutier	84.02.03	0	0	2.560.000	815.000	32.130	32.130	0	219.464				
Strazi	84.02.03.03	0	0	2.560.000	815.000	32.130	32.130	0	219.464				
Partea a VII-a REZERVA, EXCEDENT/DEFICIT	96.02	0	0	19.581.000	9.306.060	0	0	0	0				
Excedent	98.02	0	0	0	0	0	0	0	0				
Excedentul sectiunii de dezvoltare	98.02.97	0	0	0	0	0	0	0	0				
Deficit	99.02	0	0	19.581.000	9.306.060	0	0	0	0				

Denumirea indicatorilor	Cod indicator	Credite de angajament		Credite bugetare		Angajamente bugetare	Angajamente legale	Plati efectuate	Angajamente legale de platit	Cheltuieli efective
		Anuale aprobate la finele perioadei de raportare	Trimestriale cumulate	Anuale aprobate la finele perioadei de raportare	Trimestriale cumulate					
Deficitul sectiunii de dezvoltare	99.02.97	0	0	19.581.000	9.306.060	0	0	0	0	0

**PRIMAR
PINTILIE MARIUS NICOLAE**



**DIRECTOR ECONOMIC
EC.ANGELA LABONTU**

.....

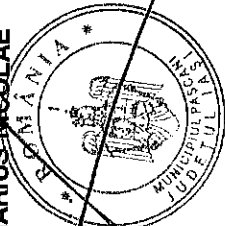
**CONTUL DE EXECUTIE AL INSTITUTIILOR PUBLICE - CHELTUIELI
51.02.01.03 - Autoritati executive - la data de 31.03.2024**

Denumirea indicatorilor	Cod indicator	Credite de angajament		Credite bugetare		Angajamente bugetare	Angajamente legale	Plati efectuate	Angajamente legale de platit	Cheltuieli efective
		Anuale aprobate la finele perioadei de raportare	Trimestriale cumulate	Anuale aprobate la finele perioadei de raportare	Trimestriale cumulate					
TOTAL SECTIUNILE FUNCTIONARE + DEZVOLTARE		0	0	12.165.000	3.633.000	3.042.663	3.042.663	3.042.663	0	3.145.873
SECTIUNEA DE FUNCTIONARE		0	0	11.800.000	3.533.000	3.024.856	3.024.856	3.024.856	0	3.034.546
Total cheltuieli		0	0	11.800.000	3.533.000	3.024.856	3.024.856	3.024.856	0	3.034.546
CHELTUIELI CURENTE	01	0	0	11.800.000	3.533.000	3.024.856	3.024.856	3.024.856	0	3.034.546
TITLUL I CHELTUIELI DE PERSONAL	10	0	0	9.880.000	2.690.000	2.511.640	2.511.640	2.511.640	0	2.572.102
Cheltuieli salariale in bani	10.01	0	0	9.510.000	2.630.000	2.455.571	2.455.571	2.455.571	0	2.515.506
Salarii de baza	10.01.01	0	0	8.615.000	2.380.000	2.247.931	2.247.931	2.247.931	0	2.313.957
Indemnizatii platite unor persoane din afara unitatii	10.01.12	0	0	500.000	125.000	120.878	120.878	120.878	0	122.170
Indemnizatie de hrana	10.01.17	0	0	325.000	95.000	80.191	80.191	80.191	0	79.379
Alte drepturi salariale in bani	10.01.30	0	0	70.000	30.000	6.571	6.571	6.571	0	0
Cheltuieli salariale in natura	10.02	0	0	140.000	0	0	0	0	0	0
Tichete de vacanta	10.02.06	0	0	140.000	0	0	0	0	0	0
Contributii	10.03	0	0	230.000	60.000	56.069	56.069	56.069	0	56.596
Contributia asiguratorie pentru munca	10.03.07	0	0	230.000	60.000	56.069	56.069	56.069	0	56.596
TITLUL II BUNURI SI SERVICII	20	0	0	1.920.000	843.000	513.216	513.216	513.216	0	462.444
Bunuri si servicii	20.01	0	0	1.509.000	660.000	463.774	463.774	463.774	0	425.518
Furnituri de birou	20.01.01	0	0	100.000	27.000	25.274	25.274	25.274	0	30.051
Materiale pentru curatenie	20.01.02	0	0	25.000	8.000	0	0	0	0	744
Incalzit, iluminat si forta motrica	20.01.03	0	0	477.000	327.000	197.427	197.427	197.427	0	191.722
Apa, canal si salubritate	20.01.04	0	0	40.000	20.000	5.158	5.158	5.158	0	2.707

Denumirea indicatorilor	Cod indicator	Credite de angajament		Credite bugetare		Angajamente bugetare	Angajamente legale	Plati efectuate	Angajamente legale de platit	Cheltuieli efective
		Anuale aprobate la finele perioadei de raportare	Trimestriale cumulate	Anuale aprobate la finele perioadei de raportare	Trimestriale cumulate					
Carburanti si lubrifianti	20.01.05	0	0	12.000	3.000	0	0	0	0	0
Posta, telecomunicatii, radio, tv, internet	20.01.08	0	0	485.000	155.000	134.772	134.772	134.772	0	116.781
Alte bunuri si servicii pentru intretinere si functionare	20.01.30	0	0	370.000	120.000	101.143	101.143	101.143	0	83.513
Reparatii curente	20.02	0	0	100.000	50.000	0	0	0	0	0
Bunuri de natura obiectelor de inventar	20.05	0	0	80.000	40.000	4.516	4.516	4.516	0	0
Alte obiecte de inventar	20.05.30	0	0	80.000	40.000	4.516	4.516	4.516	0	0
Deplasari, detasari, transferari	20.06	0	0	8.000	2.000	1.199	1.199	1.199	0	1.199
Deplasari interne, detasari, transferari	20.06.01	0	0	8.000	2.000	1.199	1.199	1.199	0	1.199
Pregatire profesionala	20.13	0	0	16.000	4.000	3.829	3.829	3.829	0	3.829
Cheltuieli judiciare si extrajudiciare derivate din actiuni in reprezentarea intereselor statului, potrivit dispozitiilor legale	20.25	0	0	122.000	62.000	35.799	35.799	35.799	0	27.799
Alte cheltuieli	20.30	0	0	85.000	25.000	4.099	4.099	4.099	0	4.099
Reclama si publicitate	20.30.01	0	0	48.000	12.000	256	256	256	0	256
Protocol si reprezentare	20.30.02	0	0	10.000	3.000	665	665	665	0	665
Prime de asigurare non-viata	20.30.03	0	0	19.000	8.000	3.178	3.178	3.178	0	3.178
alte cheltuieli cu bunuri si servicii	20.30.30	0	0	8.000	2.000	0	0	0	0	0
SECTIUNEA DE DEZVOLTARE		0	0	365.000	100.000	17.807	17.807	17.807	0	111.327
Total cheltuieli		0	0	365.000	100.000	17.807	17.807	17.807	0	111.327
CHELTUIELI DE CAPITAL	70	0	0	365.000	100.000	17.807	17.807	17.807	0	111.327
TITLUL XV ACTIVE NEFINANCIARE	71	0	0	365.000	100.000	17.807	17.807	17.807	0	111.327
Active fixe	71.01	0	0	365.000	100.000	17.807	17.807	17.807	0	111.327
Masini, echipamente si mijloace de transport	71.01.02	0	0	0	0	0	0	0	0	52.829
Mobilier, aparatura birou si alte active corporale	71.01.03	0	0	0	0	0	0	0	0	25.592

Denumirea indicatorilor	Cod indicator	Credite de angajament		Credite bugetare		Angajamente bugetare	Angajamente legale	Plati efectuate	Angajamente legale de platit	Cheltuieli efective
		Anuale aprobate la finele perioadei de raportare	Trimestriale cumulate	Anuale aprobate la finele perioadei de raportare	Trimestriale cumulate					
Alte active fixe	71.01.30	0	0	365.000	100.000	17.807	17.807	17.807	0	32.906

PRIMAR
PINTILIE MARIUS NICOLAE



DIRECTOR ECONOMIC
EC. ANGELA LABONTU


.....

**CONTUL DE EXECUTIE AL INSTITUTIILOR PUBLICE - CHELTUIELI
54.02 - Alte servicii publice generale - la data de 31.03.2024**

Denumirea indicatorilor	Cod indicator	Credite de angajament		Credite bugetare		Angajamente bugetare	Angajamente legale	Plati efectuate	Angajamente legate de platit	Cheltuieli efective
		Anuale aprobate la finele perioadei de raportare	Trimestriale cumulate	Anuale aprobate la finele perioadei de raportare	Trimestriale cumulate					
TOTAL SECTIUNILE FUNCTIONARE + DEZVOLTARE		0	0	1.280.000	398.000	288.496	288.496	288.496	0	301.221
SECTIUNEA DE FUNCTIONARE		0	0	1.280.000	398.000	288.496	288.496	288.496	0	301.151
Total cheltuieli		0	0	1.280.000	398.000	288.496	288.496	288.496	0	301.151
CHELTUIELI CURENTE	01	0	0	1.280.000	398.000	288.496	288.496	288.496	0	301.151
TITLUL I CHELTUIELI DE PERSONAL	10	0	0	1.150.000	312.000	270.897	270.897	270.897	0	282.769
Cheltuieli salariale in bani	10.01	0	0	1.099.700	302.000	264.935	264.935	264.935	0	276.549
Salarii de baza	10.01.01	0	0	1.037.700	282.000	254.787	254.787	254.787	0	265.814
Indemnizatie de hrana	10.01.17	0	0	54.000	18.000	10.001	10.001	10.001	0	10.735
Alte drepturi salariale in bani	10.01.30	0	0	8.000	2.000	147	147	147	0	0
Cheltuieli salariale in natura	10.02	0	0	20.300	0	0	0	0	0	0
Tichete de vacanta	10.02.06	0	0	20.300	0	0	0	0	0	0
Contributii	10.03	0	0	30.000	10.000	5.962	5.962	5.962	0	6.220
Contributia asiguratorie pentru munca	10.03.07	0	0	30.000	10.000	5.962	5.962	5.962	0	6.220
TITLUL II BUNURI SI SERVICII	20	0	0	80.000	36.000	17.599	17.599	17.599	0	18.382
Bunuri si servicii	20.01	0	0	73.500	33.500	17.062	17.062	17.062	0	17.845
Apa, canal si salubritate	20.01.04	0	0	2.000	2.000	0	0	0	0	0
Alte bunuri si servicii pentru intretinere si functionare	20.01.30	0	0	71.500	31.500	17.062	17.062	17.062	0	17.845
Bunuri de natura obiectelor de inventar	20.05	0	0	3.500	1.500	0	0	0	0	0
Alte obiecte de inventar	20.05.30	0	0	3.500	1.500	0	0	0	0	0
Deplasari, detasari, transferari	20.06	0	0	3.000	1.000	537	537	537	0	537

Denumirea indicatorilor	Cod indicator	Credite de angajament		Credite bugetare		Angajamente bugetare	Angajamente legale	Plati efectuate	Angajamente legale de platit	Cheltuieli efective
		Anuale aprobate la finele perioadei de raportare	Trimestriale cumulate	Anuale aprobate la finele perioadei de raportare	Trimestriale cumulate					
Deplasari interne, detasari, transferari	20.06.01	0	0	3.000	1.000	537	537	537	0	537
TITLUL V FONDURI DE REZERVA	50	0	0	50.000	50.000	0	0	0	0	0
Fond de rezerva bugetara la dispozitia autoritatilor locale	50.04	0	0	50.000	50.000	0	0	0	0	0
SEC TIUNEA DE DEZVOLTARE		0	0	0	0	0	0	0	0	0
Total cheltuieli		0	0	0	0	0	0	0	0	70
CHELTUIELI DE CAPITAL	70	0	0	0	0	0	0	0	0	70
TITLUL XV ACTIVE NEFINANCIARE	71	0	0	0	0	0	0	0	0	70
Active fixe	71.01	0	0	0	0	0	0	0	0	70
Masini, echipamente si mijloace de transport	71.01.02	0	0	0	0	0	0	0	0	70

PRIMAR
PANTILIE MARIUS-NICOLAE



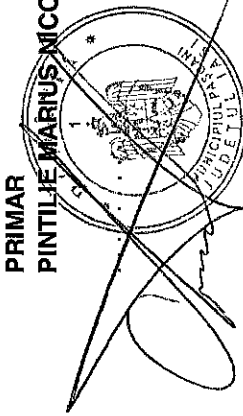
DIRECTOR ECONOMIC
EC.ANGELA LABONTU

CONTUL DE EXECUTIE AL INSTITUTIILOR PUBLICE - CHELTUIELI

54.02.05 - Fond de rezerva bugetara la dispozitia autoritatilor locale - la data de 31.03.2024

Denumirea indicatorilor	Cod indicator	Credite de angajament		Credite bugetare		Angajamente bugetare	Angajamente legale	Plati efectuate	Angajamente legale de platit	Cheltuieli efective
		Anuale aprobate la finele perioadei de raportare	Trimestriale cumulate	Anuale aprobate la finele perioadei de raportare	Trimestriale cumulate					
TOTAL SECTIUNILE FUNCTIONARE + DEZVOLTARE		0	0	50.000	50.000	0	0	0	0	0
SECTIUNEA DE FUNCTIONARE		0	0	50.000	50.000	0	0	0	0	0
Total cheltuieli		0	0	50.000	50.000	0	0	0	0	0
CHELTUIELI CURENTE	01	0	0	50.000	50.000	0	0	0	0	0
TITLUL V FONDURI DE REZERVA	50	0	0	50.000	50.000	0	0	0	0	0
Fond de rezerva bugetara la dispozitia autoritatilor locale	50.04	0	0	50.000	50.000	0	0	0	0	0

PRIMAR
PINTILIE MARIUS NICOLAE



DIRECTOR ECONOMIC
EC.ANGELA LABONTU


.....

CONTUL DE EXECUTIE AL INSTITUTIILOR PUBLICE - CHELTUIELI
54.02.10 - Servicii publice comunitare de evidenta a persoanelor - la data de 31.03.2024

Denumirea indicatorilor	Cod indicator	Credite de angajament		Credite bugetare		Angajamente bugetare	Angajamente legale	Plati efectuate	Angajamente legale de platit	Cheltuieli efective
		Anuale aprobate la finele perioadei de raportare	Trimestriale cumulate	Anuale aprobate la finele perioadei de raportare	Trimestriale cumulate					
TOTAL SECTIUNILE FUNCTIONARE + DEZVOLTARE		0	0	1.230.000	348.000	288.496	288.496	288.496	0	301.221
SEC TIUNEA DE FUNCTIONARE		0	0	1.230.000	348.000	288.496	288.496	288.496	0	301.151
Total cheltuieli		0	0	1.230.000	348.000	288.496	288.496	288.496	0	301.151
CHELTUIELI CURENTE	01	0	0	1.230.000	348.000	288.496	288.496	288.496	0	301.151
TITLUL I CHELTUIELI DE PERSONAL	10	0	0	1.150.000	312.000	270.897	270.897	270.897	0	282.769
Cheltuieli salariale in bani	10.01	0	0	1.099.700	302.000	264.935	264.935	264.935	0	276.549
Salarii de baza	10.01.01	0	0	1.037.700	282.000	254.787	254.787	254.787	0	265.814
Indemnizatie de hrana	10.01.17	0	0	54.000	18.000	10.001	10.001	10.001	0	10.735
Alte drepturi salariale in bani	10.01.30	0	0	8.000	2.000	147	147	147	0	0
Cheltuieli salariale in natura	10.02	0	0	20.300	0	0	0	0	0	0
Tichete de vacanta	10.02.06	0	0	20.300	0	0	0	0	0	0
Contributii	10.03	0	0	30.000	10.000	5.962	5.962	5.962	0	6.220
Contributia asiguratorie pentru munca	10.03.07	0	0	30.000	10.000	5.962	5.962	5.962	0	6.220
TITLUL II BUNURI SI SERVICII	20	0	0	80.000	36.000	17.599	17.599	17.599	0	18.382
Bunuri si servicii	20.01	0	0	73.500	33.500	17.062	17.062	17.062	0	17.845
Apa, canal si salubritate	20.01.04	0	0	2.000	2.000	0	0	0	0	0
Alte bunuri si servicii pentru intretinere si functionare	20.01.30	0	0	71.500	31.500	17.062	17.062	17.062	0	17.845
Bunuri de natura obiectelor de inventar	20.05	0	0	3.500	1.500	0	0	0	0	0
Alte obiecte de inventar	20.05.30	0	0	3.500	1.500	0	0	0	0	0
Deplasari, detasari, transferari	20.06	0	0	3.000	1.000	537	537	537	0	537

Denumirea indicatorilor	Cod indicator	Credite de angajament		Credite bugetare		Angajamente bugetare	Angajamente legale	Plati efectuate	Angajamente legale de platit	Cheltuieli efective
		Anuale aprobate la finele perioadei de raportare	Trimestriale cumulate	Anuale aprobate la finele perioadei de raportare	Trimestriale cumulate					
Deplasari interne, detasari, transferari	20.06.01	0	0	3.000	1.000	537	537	537	0	537
SECTIUNEA DE DEZVOLTARE		0	0	0	0	0	0	0	0	70
Total cheltuieli		0	0	0	0	0	0	0	0	70
CHELTUIELI DE CAPITAL	70	0	0	0	0	0	0	0	0	70
TITLUL XV ACTIVE NEFINANCIARE	71	0	0	0	0	0	0	0	0	70
Active fixe	71.01	0	0	0	0	0	0	0	0	70
Masini, echipamente si mijloace de transport	71.01.02	0	0	0	0	0	0	0	0	70

PRIMAR
PINTILIE MARIUS NICOLAE



DIRECTOR ECONOMIC
EC.ANGELA LABONTU

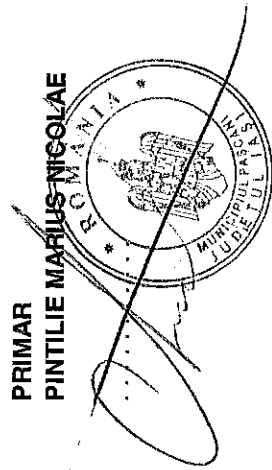
.....
(Signature)

CONTUL DE EXECUTIE AL INSTITUTIILOR PUBLICE - CHELTUIELI
55.02.00 - Tranzactii privind datoria publica si imprumuturi - la data de 31.03.2024

Denumirea indicatorilor	Cod indicator	Credite de angajament			Credite bugetare			Angajamente legale	Plati efectuate	Angajamente legale de platit	Cheltuieli efective
		Anuale aprobate la finele perioadei de raportare	Trimestriale cumulate	Anuale aprobate la finele perioadei de raportare	Trimestriale cumulate						
TOTAL SECTIUNILE FUNCTIONARE + DEZVOLTARE		0	0	600.000	201.000	65.000	65.000	65.000	0	0	50
SECTIUNEA DE FUNCTIONARE		0	0	600.000	201.000	65.000	65.000	65.000	0	0	50
Total cheltuieli		0	0	600.000	201.000	65.000	65.000	65.000	0	0	50
CHELTUIELI CURENTE	01	0	0	600.000	201.000	65.000	65.000	65.000	0	0	50
TITLUL II BUNURI SI SERVICII	20	0	0	2.500	1.000	0	0	0	0	0	50
comisioane si alte costuri aferente imprumuturilor	20.24	0	0	2.500	1.000	0	0	0	0	0	50
Comisioane si alte costuri aferente imprumuturilor interne	20.24.02	0	0	2.500	1.000	0	0	0	0	0	50
TITLUL III DOBANZI	30	0	0	597.500	200.000	65.000	65.000	65.000	0	0	0
Dobanzi aferente datoriei publice interne	30.01	0	0	597.500	200.000	65.000	65.000	65.000	0	0	0
Dobanzi aferente datoriei publice interne directe	30.01.01	0	0	597.500	200.000	65.000	65.000	65.000	0	0	0

PRIMAR
PINTILIE MARIUS NICOLAE

DIRECTOR ECONOMIC
EC-ANGELA LABONTU



.....
(Signature)

**CONTUL DE EXECUTIE AL INSTITUTIILOR PUBLICE - CHELTUIELI
61.02 - Ordine publica si siguranta nationala - la data de 31.03.2024**

Denumirea indicatorilor	Cod indicator	Credite de angajament		Credite bugetare		Angajamente bugetare	Angajamente legale	Plati efectuate	Angajamente legale de platit	Cheltuieli efective
		Anuale aprobate la finele perioadei de raportare	Trimestriale cumulate	Anuale aprobate la finele perioadei de raportare	Trimestriale cumulate					
TOTAL SECTIUNILE FUNCTIONARE + DEZVOLTARE		0	0	2.740.000	797.000	660.315	660.315	660.315	0	664.330
SECTIUNEA DE FUNCTIONARE		0	0	2.740.000	797.000	660.315	660.315	660.315	0	656.462
Total cheltuieli		0	0	2.740.000	797.000	660.315	660.315	660.315	0	656.462
CHELTUIELI CURENTE	01	0	0	2.740.000	797.000	660.315	660.315	660.315	0	656.462
TITLUL I CHELTUIELI DE PERSONAL	10	0	0	2.470.000	691.000	625.770	625.770	625.770	0	613.389
Cheltuieli salariale in bani	10.01	0	0	2.065.000	580.000	524.134	524.134	524.134	0	515.228
Salarii de baza	10.01.01	0	0	2.035.000	570.000	516.350	516.350	516.350	0	515.228
Alte drepturi salariale in bani	10.01.30	0	0	30.000	10.000	7.784	7.784	7.784	0	0
Cheltuieli salariale in natura	10.02	0	0	345.000	95.000	90.019	90.019	90.019	0	86.569
Norme de hrana	10.02.02	0	0	300.000	95.000	90.019	90.019	90.019	0	86.569
Tichete de vacanta	10.02.06	0	0	45.000	0	0	0	0	0	0
Contributii	10.03	0	0	60.000	16.000	11.617	11.617	11.617	0	11.592
Contributia asiguratorie pentru munca	10.03.07	0	0	60.000	16.000	11.617	11.617	11.617	0	11.592
TITLUL II BUNURI SI SERVICII	20	0	0	270.000	106.000	34.545	34.545	34.545	0	43.073
Bunuri si servicii	20.01	0	0	150.000	62.000	22.418	22.418	22.418	0	30.491
Furnituri de birou	20.01.01	0	0	3.000	1.000	0	0	0	0	0
Materiale pentru curatenie	20.01.02	0	0	4.000	1.000	0	0	0	0	0
Incalzit, iluminat si forta motrica	20.01.03	0	0	20.000	10.000	5.768	5.768	5.768	0	6.357
Apa, canal si salubritate	20.01.04	0	0	15.000	5.000	264	264	264	0	702
Carburanti si lubrifianti	20.01.05	0	0	35.000	10.000	0	0	0	0	9.000
Piese de schimb	20.01.06	0	0	33.000	20.000	3.718	3.718	3.718	0	727

Denumirea indicatorilor	Cod indicator	Credite de angajament			Credite bugetare		Angajamente bugetare	Angajamente legale	Plati efectuate	Angajamente legale de platit	Cheltuieli efective
		Anuale aprobate la finele perioadei de raportare	Trimestriale cumulate	Anuale aprobate la finele perioadei de raportare	Trimestriale cumulate						
Alte bunuri si servicii pentru intretinere si functionare	20.01.30	0	0	40.000	15.000	12.668	12.668	12.668	0	13.705	
Bunuri de natura obiectelor de inventar	20.05	0	0	68.000	20.000	0	0	0	0	0	
Uniforme si echipament	20.05.01	0	0	30.000	10.000	0	0	0	0	0	
Alte obiecte de inventar	20.05.30	0	0	38.000	10.000	0	0	0	0	0	
Deplasari, detasari, transferari	20.06	0	0	2.000	1.000	127	127	127	0	127	
Deplasari interne, detasari, transferari	20.06.01	0	0	2.000	1.000	127	127	127	0	127	
Pregatire profesionala	20.13	0	0	40.000	20.000	12.000	12.000	12.000	0	12.000	
Alte cheltuieli	20.30	0	0	10.000	3.000	0	0	0	0	455	
Prime de asigurare non-viata	20.30.03	0	0	10.000	3.000	0	0	0	0	0	
alte cheltuieli cu bunuri si servicii	20.30.30	0	0	0	0	0	0	0	0	455	
SECTIUNEA DE DEZVOLTARE		0	0	0	0	0	0	0	0	7.868	
Total cheltuieli		0	0	0	0	0	0	0	0	7.868	
CHELTUIELI DE CAPITAL	70	0	0	0	0	0	0	0	0	7.868	
TITLUL XV ACTIVE NEFINANCIARE	71	0	0	0	0	0	0	0	0	7.868	
Active fixe	71.01	0	0	0	0	0	0	0	0	7.868	
Masini, echipamente si mijloace de transport	71.01.02	0	0	0	0	0	0	0	0	7.868	
Mobilier, aparatura birou si alte active corporale	71.01.03	0	0	0	0	0	0	0	0	7.812	
										56	

DIRECTOR ECONOMIC
EC.ANGELA LABONTU

PRIMAR
PINTILIE MARIUS NISOLAE




**CONTUL DE EXECUTIE AL INSTITUTIILOR PUBLICE - CHELTUIELI
61.02.03.04 - Politie locala - la data de 31.03.2024**

Denumirea indicatorilor	Cod indicator	Credite de angajament		Credite bugetare		Angajamente bugetare	Angajamente legale	Plati efectuate	Angajamente legale de platit	Cheltuieli efective
		Anuale aprobate la finele perioadei de raportare	Trimestriale cumulate	Anuale aprobate la finele perioadei de raportare	Trimestriale cumulate					
TOTAL SECTIUNILE FUNCTIONARE + DEZVOLTARE		0	0	2.740.000	797.000	660.315	660.315	660.315	0	663.875
SECTIUNEA DE FUNCTIONARE		0	0	2.740.000	797.000	660.315	660.315	660.315	0	656.007
Total cheltuieli		0	0	2.740.000	797.000	660.315	660.315	660.315	0	656.007
CHELTUIELI CURENTE	01	0	0	2.740.000	797.000	660.315	660.315	660.315	0	656.007
TITLUL I CHELTUIELI DE PERSONAL	10	0	0	2.470.000	691.000	625.770	625.770	625.770	0	613.389
Cheltuieli salariale in bani	10.01	0	0	2.065.000	580.000	524.134	524.134	524.134	0	515.228
Salarii de baza	10.01.01	0	0	2.035.000	570.000	516.350	516.350	516.350	0	515.228
Alte drepturi salariale in bani	10.01.30	0	0	30.000	10.000	7.784	7.784	7.784	0	0
Cheltuieli salariale in natura	10.02	0	0	345.000	95.000	90.019	90.019	90.019	0	86.569
Norme de hrana	10.02.02	0	0	300.000	95.000	90.019	90.019	90.019	0	86.569
Tichete de vacanta	10.02.06	0	0	45.000	0	0	0	0	0	0
Contributii	10.03	0	0	60.000	16.000	11.617	11.617	11.617	0	11.592
Contributia asiguratorie pentru munca	10.03.07	0	0	60.000	16.000	11.617	11.617	11.617	0	11.592
TITLUL II BUNURI SI SERVICII	20	0	0	270.000	106.000	34.545	34.545	34.545	0	42.618
Bunuri si servicii	20.01	0	0	150.000	62.000	22.418	22.418	22.418	0	30.491
Furnituri de birou	20.01.01	0	0	3.000	1.000	0	0	0	0	0
Materiale pentru curatenie	20.01.02	0	0	4.000	1.000	0	0	0	0	0
Incalzit, iluminat si forta motrica	20.01.03	0	0	20.000	10.000	5.768	5.768	5.768	0	6.357
Apa, canal si salubritate	20.01.04	0	0	15.000	5.000	264	264	264	0	702
Carburanti si lubrifianti	20.01.05	0	0	35.000	10.000	0	0	0	0	9.000
Piese de schimb	20.01.06	0	0	33.000	20.000	3.718	3.718	3.718	0	727

Denumirea indicatorilor	Cod indicator	Credite de angajament		Credite bugetare		Angajamente bugetare	Angajamente legale	Plati efectuate	Angajamente legale de platit	Cheltuieli efective
		Anuale aprobate la finele perioadei de raportare	Trimestriale cumulate	Anuale aprobate la finele perioadei de raportare	Trimestriale cumulate					
Alte bunuri si servicii pentru intretinere si functionare	20.01.30	0	0	40.000	15.000	12.668	12.668	12.668	0	13.705
Bunuri de natura obiectelor de inventar	20.05	0	0	68.000	20.000	0	0	0	0	0
Uniforme si echipament	20.05.01	0	0	30.000	10.000	0	0	0	0	0
Alte obiecte de inventar	20.05.30	0	0	38.000	10.000	0	0	0	0	0
Deplasari, detasari, transferari	20.06	0	0	2.000	1.000	127	127	127	0	127
Deplasari interne, detasari, transferari	20.06.01	0	0	2.000	1.000	127	127	127	0	127
Pregatire profesionala	20.13	0	0	40.000	20.000	12.000	12.000	12.000	0	12.000
Alte cheltuieli	20.30	0	0	10.000	3.000	0	0	0	0	0
Prime de asigurare non-viata	20.30.03	0	0	10.000	3.000	0	0	0	0	0
SECTIUNEA DE DEZVOLTARE		0	0	0	0	0	0	0	0	7.868
Total cheltuieli		0	0	0	0	0	0	0	0	7.868
CHELTUIELI DE CAPITAL	70	0	0	0	0	0	0	0	0	7.868
TITLUL XV ACTIVE NEFINANCIARE	71	0	0	0	0	0	0	0	0	7.868
Active fixe	71.01	0	0	0	0	0	0	0	0	7.868
Masini, echipamente si mijloace de transport	71.01.02	0	0	0	0	0	0	0	0	7.812
Mobilier, aparatura birou si alte active corporale	71.01.03	0	0	0	0	0	0	0	0	56

DIRECTOR ECONOMIC
EC.ANGELA LABONTU

PRIMAR
PINTILIE MARIUS NICOLAE

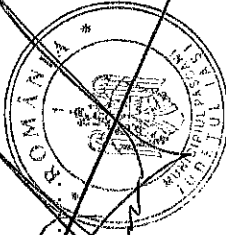


CONTUL DE EXECUTIE AL INSTITUTIILOR PUBLICE - CHELTUIELI
61.02.50 - Alte cheltuieli in domeniul ordinii publice si sigurantei nationale - la data de 31.03.2024

Denumirea indicatorilor	Cod indicator	Credite de angajament		Credite bugetare		Angajamente bugetare	Angajamente legale	Plati efectuate	Angajamente legale de platit	Cheltuieli efective
		Anuale aprobate la finele perioadei de raportare	Trimestriale cumulate	Anuale aprobate la finele perioadei de raportare	Trimestriale cumulate					
TOTAL SECTIUNILE FUNCTIONARE + DEZVOLTARE		0	0	0	0	0	0	0	0	455
SECTIUNEA DE FUNCTIONARE		0	0	0	0	0	0	0	0	455
Total cheltuieli		0	0	0	0	0	0	0	0	455
CHELTUIELI CURENTE	01	0	0	0	0	0	0	0	0	455
TITLUL II BUNURI SI SERVICII	20	0	0	0	0	0	0	0	0	455
Alte cheltuieli	20.30	0	0	0	0	0	0	0	0	455
alte cheltuieli cu bunuri si servicii	20.30.30	0	0	0	0	0	0	0	0	455

PRIMAR
PINTILIE MARIUS NICOLAE

DIRECTOR ECONOMIC
EC.ANGELA LABONTU



(Handwritten signature)

**CONTUL DE EXECUTIE AL INSTITUTIILOR PUBLICE - CHELTUIELI
65.02 - Invatamant - la data de 31.03.2024**


Denumirea indicatorilor	Cod indicator	Credite de angajament		Credite bugetare		Angajamente bugetare	Angajamente legale	Plati efectuate	Angajamente legale de platit	Cheltuieli efective
		Anuale aprobate la finele perioadei de raportare	Trimestriale cumulate	Anuale aprobate la finele perioadei de raportare	Trimestriale cumulate					
TOTAL SECTIUNILE FUNCTIONARE + DEZVOLTARE		31.731.660	8.852.730	39.826.660	11.437.730	3.070.141	3.070.141	3.070.141	0	2.322.220
SECTIUNEA DE FUNCTIONARE		0	0	7.235.000	2.175.000	1.621.580	1.621.580	1.621.580	0	2.015.849
Total cheltuieli		0	0	7.235.000	2.175.000	1.621.580	1.621.580	1.621.580	0	2.015.849
CHELTUIELI CURENTE	01	0	0	7.235.000	2.175.000	1.686.490	1.686.490	1.686.490	0	2.015.849
TITLUL I CHELTUIELI DE PERSONAL	10	0	0	197.910	64.400	0	0	0	0	9.309
Cheltuieli salariale in bani	10.01	0	0	197.910	64.400	0	0	0	0	9.309
Alocatii pentru transportul la si de la locul de munca	10.01.15	0	0	197.910	64.400	0	0	0	0	9.309
TITLUL II BUNURI SI SERVICII	20	0	0	5.176.090	1.487.600	1.216.435	1.216.435	1.216.435	0	1.481.142
Bunuri si servicii	20.01	0	0	4.316.810	1.236.520	1.076.750	1.076.750	1.076.750	0	1.289.760
Furnituri de birou	20.01.01	0	0	73.110	15.500	5.520	5.520	5.520	0	9.996
Materiale pentru curatenie	20.01.02	0	0	144.600	40.000	29.764	29.764	29.764	0	47.510
Incalzit, iluminat si forta motrica	20.01.03	0	0	1.811.310	626.970	616.033	616.033	616.033	0	690.474
Apa, canal si salubritate	20.01.04	0	0	326.000	102.000	71.462	71.462	71.462	0	97.617
Carburanti si lubrifianti	20.01.05	0	0	6.400	3.400	3.400	3.400	3.400	0	3.400
Transport	20.01.07	0	0	121.500	19.500	8.951	8.951	8.951	0	8.951
Posta, telecomunicatii, radio, tv, internet	20.01.08	0	0	245.000	65.000	43.657	43.657	43.657	0	47.430
Materiale si prestari de servicii cu caracter functional	20.01.09	0	0	506.000	98.500	87.784	87.784	87.784	0	113.848
Alte bunuri si servicii pentru intretinere si functionare	20.01.30	0	0	1.082.890	265.650	210.179	210.179	210.179	0	270.534

Denumirea indicatorilor	Cod indicator	Credite de angajament				Credite bugetare		Angajamente bugetare	Angajamente legale	Plati efectuate	Angajamente legale de platit	Cheltuieli efective
		Anuale aprobate la finele perioadei de raportare		Trimestriale cumulate		Anuale aprobate la finele perioadei de raportare	Trimestriale cumulate					
		Anuale aprobate la finele perioadei de raportare	Trimestriale cumulate	Anuale aprobate la finele perioadei de raportare	Trimestriale cumulate							
Reparatii curente	20.02	0	0	263.700	58.700	52.316	52.316	0	52.316	0	42.082	
Medicamente si materiale sanitare	20.04	0	0	9.800	4.000	0	0	0	0	0	442	
Materiale sanitare	20.04.02	0	0	2.800	1.000	0	0	0	0	0	0	
Dezinfectanti	20.04.04	0	0	7.000	3.000	0	0	0	0	0	442	
Bunuri de natura obiectelor de inventar	20.05	0	0	379.380	98.880	31.883	31.883	0	31.883	0	0	
Alte obiecte de inventar	20.05.30	0	0	379.380	98.880	31.883	31.883	0	31.883	0	0	
Deplasari, detasari, transferari	20.06	0	0	65.600	17.200	6.718	6.718	0	6.718	0	6.798	
Deplasari interne, detasari, transferari	20.06.01	0	0	65.600	17.200	6.718	6.718	0	6.718	0	6.798	
Carti, publicatii si materiale documentare	20.11	0	0	3.400	800	0	0	0	0	0	0	
Pregatire profesionala	20.13	0	0	76.200	30.200	18.827	18.827	0	18.827	0	22.550	
Protectia muncii	20.14	0	0	30.700	13.300	5.941	5.941	0	5.941	0	5.941	
comisioane si alte costuri aferente imprumuturilor	20.24	0	0	0	0	0	0	0	0	0	89.569	
Comisioane si alte costuri aferente imprumuturilor externe	20.24.01	0	0	0	0	0	0	0	0	0	39.789	
Comisioane si alte costuri aferente imprumuturilor interne	20.24.02	0	0	0	0	0	0	0	0	0	49.780	
Alte cheltuieli	20.30	0	0	30.500	28.000	24.000	24.000	0	24.000	0	24.000	
alte cheltuieli cu bunuri si servicii	20.30.30	0	0	30.500	28.000	24.000	24.000	0	24.000	0	24.000	
TITLUL VII ALTE TRANSFERURI	55	0	0	931.000	242.000	242.000	242.000	0	242.000	0	242.000	
A. Transferuri interne	55.01	0	0	931.000	242.000	242.000	242.000	0	242.000	0	242.000	
Finantarea invatamantului particular sau confesional acreditat	55.01.63	0	0	931.000	242.000	242.000	242.000	0	242.000	0	242.000	
TITLUL IX-ASISTENTA SOCIALA	57	0	0	930.000	381.000	228.055	228.055	0	228.055	0	258.816	
Ajutoare sociale	57.02	0	0	930.000	381.000	228.055	228.055	0	228.055	0	258.816	
Ajutoare sociale in numerar	57.02.01	0	0	425.000	107.000	18.546	18.546	0	18.546	0	18.546	
Ajutoare sociale in natura	57.02.02	0	0	477.000	261.000	206.509	206.509	0	206.509	0	236.682	
Tichete de cresa si tichete sociale pentru gradinita	57.02.03	0	0	28.000	13.000	3.000	3.000	0	3.000	0	3.588	

Denumirea indicatorilor	Cod indicator	Credite de angajament		Credite bugetare		Angajamente bugetare	Angajamente legale	Plati efectuate	Angajamente legale de platit	Cheltuieli efective
		Credite de angajament		Credite bugetare						
		Anuale aprobate la finele perioadei de raportare	Trimestriale cumulate	Anuale aprobate la finele perioadei de raportare	Trimestriale cumulate					
TITLUL XI ALTE CHELTUIELI	59	0	0	0	0	0	0	0	0	24.582
Programe pentru tineret	59.08	0	0	0	0	0	0	0	0	24.582
PLATI EFECTUATE IN ANII PRECEDENTI SI RECUPERATE IN ANUL CURENT	84	0	0	0	0	-64.910	-64.910	-64.910	0	0
TITLUL XXI PATI EFECTUATE IN ANII PRECEDENTI SI RECUPERATE IN ANUL CURENT	85	0	0	0	0	-64.910	-64.910	-64.910	0	0
Plati efectuate in anii precedenti si recuperate in anul curent	85.01	0	0	0	0	-64.910	-64.910	-64.910	0	0
Plati efectuate in anii precedenti si recuperate in anul curent in sectiunea de functionare a bugetului local	85.01.01	0	0	0	0	-64.910	-64.910	-64.910	0	0
SECTIUNEA DE DEZVOLTARE		31.731.660	8.852.730	32.591.660	9.262.730	1.448.561	1.448.561	1.448.561	0	306.371
Total cheltuieli		31.731.660	8.852.730	32.591.660	9.262.730	1.448.561	1.448.561	1.448.561	0	306.371
CHELTUIELI CURENTE	01	31.731.660	8.852.730	31.731.660	8.852.730	1.405.435	1.405.435	1.405.435	0	222.647
TITLUL VII ALTE TRANSFERURI	55	0	0	0	0	0	0	0	0	185.219
A. Transferuri interne	55.01	0	0	0	0	0	0	0	0	185.219
Programe comunitare	55.01.07	0	0	0	0	0	0	0	0	185.219
Titlul VIII PROIECTE CU FINANTARE DIN FONDURI EXTERNE NERAMBURSABILE (FEN) POSTADERARE	56	3.240.270	1.580.270	3.240.270	1.580.270	1.378.955	1.378.955	1.378.955	0	0
Programe finantate din Fondul European de Dezvoltare Regionala (FEDR), aferente cadrului financiar 2021-2027 (cod 56.48.01 la 56.48.03)	56.48	3.240.270	1.580.270	3.240.270	1.580.270	1.378.955	1.378.955	1.378.955	0	0
Finantare nationala	56.48.01	195.000	60.000	195.000	60.000	57.680	57.680	57.680	0	0
Finantare externa nerambursabila	56.48.02	1.275.000	400.000	1.275.000	400.000	386.454	386.454	386.454	0	0
Cheltuieli neeligibile	56.48.03	1.770.270	1.120.270	1.770.270	1.120.270	934.821	934.821	934.821	0	0

Denumirea indicatorilor	Cod indicator	Credite de angajament		Credite bugetare		Angajamente bugetare	Angajamente legale	Plati efectuate	Angajamente legale de platit	Cheltuieli efective
		Anuale aprobate la finele perioadei de raportare	Trimestriale cumulate	Anuale aprobate la finele perioadei de raportare	Trimestriale cumulate					
TITLUL X Proiecte cu finantare din fonduri externe nerambursabile aferente cadrului financiar 2014-2020	58	259.730	259.730	259.730	259.730	0	0	0	0	37.428
Programe din Fondul European de Dezvoltare Regionala (FEDR)	58.01	259.730	259.730	259.730	259.730	0	0	0	0	37.428
Finantarea nationala	58.01.01	0	0	0	0	0	0	0	0	37.428
Cheltuieli neeligibile	58.01.03	259.730	259.730	259.730	259.730	0	0	0	0	0
TITLUL XIII PROIECTE CU FINANTARE DIN SUMELE AFERENTE COMPONENTEI DE IMPRUMUT A PNRR	61	28.231.660	7.012.730	28.231.660	7.012.730	26.480	26.480	26.480	0	0
Fonduri din imprumut rambursabil	61.01	22.098.780	5.530.000	22.098.780	5.530.000	24.100	24.100	24.100	0	0
Finantare publica nationala	61.02	1.934.120	432.130	1.934.120	432.130	2.380	2.380	2.380	0	0
Sume aferente TVA	61.03	4.198.760	1.050.600	4.198.760	1.050.600	0	0	0	0	0
CHELTUIELI DE CAPITAL	70	0	0	860.000	410.000	43.126	43.126	43.126	0	83.724
TITLUL XV ACTIVE NEFINANCIARE	71	0	0	860.000	410.000	43.126	43.126	43.126	0	83.724
Active fixe	71.01	0	0	860.000	410.000	43.126	43.126	43.126	0	83.724
Constructii	71.01.01	0	0	0	0	0	0	0	0	487
Masini, echipamente si mijloace de transport	71.01.02	0	0	0	0	0	0	0	0	46.260
Mobilier, aparatura biroftica si alte active corporale	71.01.03	0	0	0	0	0	0	0	0	36.626
Alte active fixe	71.01.30	0	0	860.000	410.000	43.126	43.126	43.126	0	351

PRIMAR
PINTILIE MARIUS NICOLAE



.....
DIRECTOR ECONOMIC
EC.ANGELA LABONTU

**CONTUL DE EXECUTIE AL INSTITUTIILOR PUBLICE - CHELTUIELI
65.02.03.01 - Invatamant prescolar - la data de 31.03.2024**

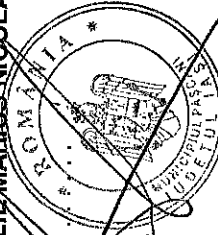
Denumirea indicatorilor	Cod indicator	Credite de angajament		Credite bugetare		Angajamente bugetare	Angajamente legate	Plati efectuate	Angajamente legale de platit	Cheltuieli efective
		Anuale aprobate la finele perioadei de raportare	Trimestriale cumulate	Anuale aprobate la finele perioadei de raportare	Trimestriale cumulate					
TOTAL SECTIUNILE FUNCTIONARE + DEZVOLTARE		3.500.000	1.840.000	5.358.500	2.437.000	1.763.522	1.763.522	1.763.522	0	467.465
SECTIUNEA DE FUNCTIONARE		0	0	1.708.500	447.000	384.567	384.567	384.567	0	427.055
Total cheltuieli		0	0	1.708.500	447.000	384.567	384.567	384.567	0	427.055
CHELTUIELI CURENTE	01	0	0	1.708.500	447.000	384.567	384.567	384.567	0	427.055
TITLUL I CHELTUIELI DE PERSONAL	10	0	0	31.000	11.000	0	0	0	0	403
Cheltuieli salariale in bani	10.01	0	0	31.000	11.000	0	0	0	0	403
Alocatii pentru transportul la si de la locul de munca	10.01.15	0	0	31.000	11.000	0	0	0	0	403
TITLUL II BUNURI SI SERVICII	20	0	0	682.500	178.000	142.567	142.567	142.567	0	184.652
Bunuri si servicii	20.01	0	0	621.300	153.800	125.249	125.249	125.249	0	166.443
Furnituri de birou	20.01.01	0	0	8.000	3.000	309	309	309	0	1.901
Materiale pentru curatenie	20.01.02	0	0	35.000	10.000	7.006	7.006	7.006	0	12.961
Incalzit, iluminat si forta motrica	20.01.03	0	0	207.500	60.000	58.197	58.197	58.197	0	71.366
Apa, canal si salubritate	20.01.04	0	0	35.000	10.000	8.984	8.984	8.984	0	15.627
Carburanti si lubrifianti	20.01.05	0	0	6.400	3.400	3.400	3.400	3.400	0	3.400
Transport	20.01.07	0	0	16.000	4.000	736	736	736	0	736
Posta, telecomunicatii, radio, tv, internet	20.01.08	0	0	30.000	10.000	2.877	2.877	2.877	0	2.690
Materiale si prestari de servicii cu caracter functional	20.01.09	0	0	170.000	40.000	35.373	35.373	35.373	0	47.693
Alte bunuri si servicii pentru intretinere si functionare	20.01.30	0	0	113.400	13.400	8.367	8.367	8.367	0	10.069

Denumirea indicatorilor	Cod indicator	Creșterea de angajament		Credite bugetare		Angajamente bugetare	Angajamente legale	Plati efectuate	Angajamente legale de platit	Cheltuieli efective
		Anuale aprobate la finele perioadei de raportare	Trimestriale cumulate	Anuale aprobate la finele perioadei de raportare	Trimestriale cumulate					
Reparatii curente	20.02	0	0	7.000	4.000	0	0	0	0	0
Medicamente si materiale sanitare	20.04	0	0	1.000	1.000	0	0	0	0	442
Dezinfectantii	20.04.04	0	0	1.000	1.000	0	0	0	0	442
Bunuri de natura obiectelor de inventar	20.05	0	0	15.000	1.000	124	124	124	0	0
Alte obiecte de inventar	20.05.30	0	0	15.000	1.000	124	124	124	0	0
Deplasari, detasari, transferari	20.06	0	0	9.000	3.000	2.132	2.132	2.132	0	2.132
Deplasari interne, detasari, transferari	20.06.01	0	0	9.000	3.000	2.132	2.132	2.132	0	2.132
Pregatire profesionala	20.13	0	0	21.200	14.200	14.110	14.110	14.110	0	14.683
Protectia muncii	20.14	0	0	8.000	1.000	952	952	952	0	952
TITLUL VII ALTE TRANSFERURI	55	0	0	931.000	242.000	242.000	242.000	242.000	0	242.000
A. Transferuri interne	55.01	0	0	931.000	242.000	242.000	242.000	242.000	0	242.000
Finantarea invatamantului particular sau confesional acreditat	55.01.63	0	0	931.000	242.000	242.000	242.000	242.000	0	242.000
TITLUL IX ASISTENTA SOCIALA	57	0	0	64.000	16.000	0	0	0	0	0
Ajutoare sociale	57.02	0	0	64.000	16.000	0	0	0	0	0
Ajutoare sociale in numerar	57.02.01	0	0	64.000	16.000	0	0	0	0	0
SECTIUNEA DE DEZVOLTARE		3.500.000	1.840.000	3.650.000	1.990.000	1.378.955	1.378.955	1.378.955	0	40.410
Total cheltuieli		3.500.000	1.840.000	3.650.000	1.990.000	1.378.955	1.378.955	1.378.955	0	40.410
CHELTUIELI CURENTE	01	3.500.000	1.840.000	3.500.000	1.840.000	1.378.955	1.378.955	1.378.955	0	0
Titlul VIII PROIECTE CU FINANTARE DIN FONDURI EXTERNE NERAMBURSABILE (FEN) POSTADERARE	56	3.240.270	1.580.270	3.240.270	1.580.270	1.378.955	1.378.955	1.378.955	0	0
Programe finantate din Fondul European de Dezvoltare Regionala (FEDR), aferente cadrului financiar 2021-2027 (cod 56.48.01 la 56.48.03)	56.48	3.240.270	1.580.270	3.240.270	1.580.270	1.378.955	1.378.955	1.378.955	0	0
Finantare nationala	56.48.01	195.000	60.000	195.000	60.000	57.680	57.680	57.680	0	0
Finantare externa nerambursabila	56.48.02	1.275.000	400.000	1.275.000	400.000	386.454	386.454	386.454	0	0
Cheltuieli neeligibile	56.48.03	1.770.270	1.120.270	1.770.270	1.120.270	934.821	934.821	934.821	0	0

Denumirea indicatorilor	Cod indicator	Credite de angajament		Credite bugetare		Angajamente bugetare	Angajamente legale	Plati efectuate	Angajamente legale de platit	Cheltuieli efective
		Anuale aprobate la finele perioadei de raportare	Trimestriale cumulate	Anuale aprobate la finele perioadei de raportare	Trimestriale cumulate					
		58	259.730	259.730	259.730					
TITLUL X Proiecte cu finantare din fonduri externe nerambursabile aferente cadrului financiar 2014-2020	58	259.730	259.730	259.730	259.730	0	0	0	0	0
Programe din Fondul European de Dezvoltare Regionala (FEDR)	58.01	259.730	259.730	259.730	259.730	0	0	0	0	0
Cheltuieli neeligibile	58.01.03	259.730	259.730	259.730	259.730	0	0	0	0	0
CHELTUIELI DE CAPITAL	70	0	0	150.000	150.000	0	0	0	0	40.410
TITLUL XV ACTIVE NEFINANCIARE	71	0	0	150.000	150.000	0	0	0	0	40.410
Active fixe	71.01	0	0	150.000	150.000	0	0	0	0	40.410
Masini, echipamente si mijloace de transport	71.01.02	0	0	0	0	0	0	0	0	22.925
Mobilier, aparatura birofica si alte active corporale	71.01.03	0	0	0	0	0	0	0	0	17.485
Alte active fixe	71.01.30	0	0	150.000	150.000	0	0	0	0	0

PRIMAR
PINTILIE MARIUS NICOLAE

DIRECTOR ECONOMIC
EC.ANGELA LABONTU



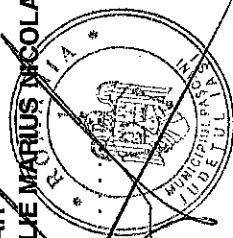
.....
(Handwritten signature)

**CONTUL DE EXECUTIE AL INSTITUTIILOR PUBLICE - CHELTUIELI
65.02.03.02 - Invatamant primar - la data de 31.03.2024**

Denumirea indicatorilor	Cod indicator	Credite de angajament		Credite bugetare		Angajamente bugetare	Angajamente legale	Plati efectuate	Angajamente legate de platit	Cheltuieli efective
		Anuale aprobate la finele perioadei de raportare	Trimestriale cumulate	Anuale aprobate la finele perioadei de raportare	Trimestriale cumulate					
TOTAL SECTIUNILE FUNCTIONARE + DEZVOLTARE		0	0	361.180	125.670	88.114	88.114	88.114	0	82.310
SECTIUNEA DE FUNCTIONARE		0	0	361.180	125.670	88.114	88.114	88.114	0	80.055
Total cheltuieli		0	0	361.180	125.670	88.114	88.114	88.114	0	80.055
CHELTUIELI CURENTE	01	0	0	361.180	125.670	88.114	88.114	88.114	0	80.055
TITLUL I CHELTUIELI DE PERSONAL	10	0	0	0	0	0	0	0	0	575
Cheltuieli salariale in bani	10.01	0	0	0	0	0	0	0	0	575
Alocatii pentru transportul la si de la locul de munca	10.01.15	0	0	0	0	0	0	0	0	575
TITLUL II BUNURI SI SERVICII	20	0	0	281.180	104.670	88.114	88.114	88.114	0	79.480
Bunuri si servicii	20.01	0	0	234.880	74.470	65.107	65.107	65.107	0	69.261
Furnituri de birou	20.01.01	0	0	4.610	3.000	3.000	3.000	3.000	0	0
Materiale pentru curatenie	20.01.02	0	0	4.600	2.000	1.417	1.417	1.417	0	4.145
Incalziti, iluminat si forta motrica	20.01.03	0	0	139.720	42.720	42.720	42.720	42.720	0	39.195
Apa, canal si salubritate	20.01.04	0	0	6.000	2.000	1.881	1.881	1.881	0	1.400
Transport	20.01.07	0	0	3.500	1.500	0	0	0	0	0
Posta, telecomunicatii, radio, tv, internet	20.01.08	0	0	45.000	15.000	8.866	8.866	8.866	0	9.858
Materiale si prestari de servicii cu caracter functional	20.01.09	0	0	1.000	1.000	0	0	0	0	300
Alte bunuri si servicii pentru intretinere si functionare	20.01.30	0	0	30.250	7.250	7.223	7.223	7.223	0	14.363
Reparatii curente	20.02	0	0	31.700	22.700	22.629	22.629	22.629	0	8.989

Denumirea indicatorilor	Cod indicator	Credite de angajament		Credite bugetare		Angajamente bugetare	Angajamente legale	Plati efectuate	Angajamente legale de platit	Cheltuieli efective
		Anuale aprobate la finele perioadei de raportare	Trimestriale cumulate	Anuale aprobate la finele perioadei de raportare	Trimestriale cumulate					
Bunuri de natura obiectelor de inventar	20.05	0	0	5.000	1.000	278	278	278	0	0
Alte obiecte de inventar	20.05.30	0	0	5.000	1.000	278	278	278	0	0
Deplasari, detasari, transferari	20.06	0	0	600	200	100	100	100	0	180
Deplasari interne, detasari, transferari	20.06.01	0	0	600	200	100	100	100	0	180
Pregatire profesionala	20.13	0	0	2.000	2.000	0	0	0	0	1.050
Protectia muncii	20.14	0	0	700	300	0	0	0	0	0
Alte cheltuieli	20.30	0	0	6.500	4.000	0	0	0	0	0
alte cheltuieli cu bunuri si servicii	20.30.30	0	0	6.500	4.000	0	0	0	0	0
TITLUL IX ASISTENTA SOCIALA	57	0	0	80.000	21.000	0	0	0	0	0
Ajutoare sociale	57.02	0	0	80.000	21.000	0	0	0	0	0
Ajutoare sociale in numerar	57.02.01	0	0	80.000	21.000	0	0	0	0	0
SECTIUNEA DE DEZVOLTARE		0	0	0	0	0	0	0	0	2.255
Total cheltuieli		0	0	0	0	0	0	0	0	2.255
CHELTUIELI DE CAPITAL	70	0	0	0	0	0	0	0	0	2.255
TITLUL XV ACTIVE NEFINANCIARE	71	0	0	0	0	0	0	0	0	2.255
Active fixe	71.01	0	0	0	0	0	0	0	0	2.255
Mobilier, aparatura birou si alte active corporale	71.01.03	0	0	0	0	0	0	0	0	2.255

PRIMAR
PINTILIE MARIUS NICOLAE



DIRECTOR ECONOMIC
EC. ANGELA LABONTU

.....

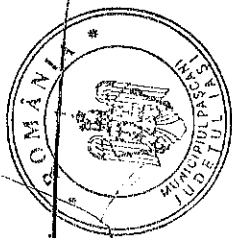
**CONTUL DE EXECUTIE AL INSTITUTIILOR PUBLICE - CHELTUIELI
65.02.04.01 - Invatamant secundar inferior - la data de 31.03.2024**

Denumirea indicatorilor	Cod indicator	Credite de angajament			Credite bugetare			Angajamente bugetare	Angajamente legale	Plati efectuate	Angajamente legale de platit	Cheltuieli efective
		Anuale aprobate la finele perioadei de raportare	Trimestriale cumulate	Anuale aprobate la finele perioadei de raportare	Trimestriale cumulate							
TOTAL SECTIUNILE FUNCTIONARE + DEZVOLTARE		2.778.140	698.000	4.088.140	1.152.650	166.906	166.906	166.906	0	189.436		
SECTIUNEA DE FUNCTIONARE		0	0	1.115.000	304.650	164.526	164.526	164.526	0	178.809		
Total cheltuieli		0	0	1.115.000	304.650	164.526	164.526	164.526	0	178.809		
CHELTUIELI CURENTE	01	0	0	1.115.000	304.650	164.526	164.526	164.526	0	178.809		
TITLUL I CHELTUIELI DE PERSONAL	10	0	0	33.600	12.800	0	0	0	0	1.798		
Cheltuieli salariale in bani	10.01	0	0	33.600	12.800	0	0	0	0	1.798		
Alocatii pentru transportul la si de la locul de munca	10.01.15	0	0	33.600	12.800	0	0	0	0	1.798		
TITLUL II BUNURI SI SERVICII	20	0	0	901.400	246.850	145.980	145.980	145.980	0	158.465		
Bunuri si servicii	20.01	0	0	754.900	223.850	129.603	129.603	129.603	0	155.004		
Furnituri de birou	20.01.01	0	0	20.500	4.500	0	0	0	0	2.049		
Materiale pentru curatenie	20.01.02	0	0	30.000	13.000	7.000	7.000	7.000	0	9.148		
Incalzit, iluminat si forta motrica	20.01.03	0	0	296.400	83.850	75.000	75.000	75.000	0	89.420		
Apa, canal si salubritate	20.01.04	0	0	70.000	25.000	8.923	8.923	8.923	0	8.923		
Transport	20.01.07	0	0	13.000	5.000	0	0	0	0	0		
Posta, telecomunicatii, radio, tv, internet	20.01.08	0	0	35.000	10.000	4.119	4.119	4.119	0	4.699		
Materiale si prestari de servicii cu caracter functional	20.01.09	0	0	10.000	2.500	0	0	0	0	0		
Alte bunuri si servicii pentru intretinere si functionare	20.01.30	0	0	280.000	80.000	34.561	34.561	34.561	0	40.765		
Reparatii curente	20.02	0	0	15.000	2.000	0	0	0	0	0		

Denumirea indicatorilor	Cod indicator	Credite de angajament		Credite bugetare		Angajamente bugetare	Angajamente legale	Plati efectuate	Angajamente legale de platit	Cheltuieli efective
		Anuale aprobate la finele perioadei de raportare	Trimestriale cumulate	Anuale aprobate la finele perioadei de raportare	Trimestriale cumulate					
		0	0	0	0					
Bunuri de natura obiectelor de inventar	20.05			95.500	13.000	12.916	12.916	12.916	0	0
Alte obiecte de inventar	20.05.30			95.500	13.000	12.916	12.916	12.916	0	0
Deplasari, detasari, transferari	20.06			20.000	4.000	1.294	1.294	1.294	0	1.294
Deplasari interne, detasari, transferari	20.06.01			20.000	4.000	1.294	1.294	1.294	0	1.294
Pregatire profesionala	20.13			8.000	2.000	1.632	1.632	1.632	0	1.632
Protectia muncii	20.14			8.000	2.000	535	535	535	0	535
TITLUL IX ASISTENTA SOCIALA	57			180.000	45.000	18.546	18.546	18.546	0	18.546
Ajutoare sociale	57.02			180.000	45.000	18.546	18.546	18.546	0	18.546
Ajutoare sociale in numerar	57.02.01			180.000	45.000	18.546	18.546	18.546	0	18.546
SEC TIUNEA DE DEZVOLTARE				2.778.140	698.000	2.380	2.380	2.380	0	10.627
Total cheltuieli				2.778.140	698.000	848.000	2.380	2.380	0	10.627
CHELTUIELI CURENTE	01			2.778.140	698.000	698.000	0	0	0	0
TITLUL XIII PROIECTE CU FINANTARE DIN SUMELE AFERENTE COMPONENTEI DE IMPRUMUT A PNRR	61			2.778.140	698.000	698.000	0	0	0	0
Fonduri din imprumut rambursabil	61.01			2.191.350	550.000	2.191.350	0	0	0	0
Finantare publica nationala	61.02			170.440	43.000	170.440	0	0	0	0
Sume aferente TVA	61.03			416.350	105.000	416.350	0	0	0	0
CHELTUIELI DE CAPITAL	70			0	0	195.000	2.380	2.380	0	10.627
TITLUL XV ACTIVE NEFINANCIARE	71			0	0	195.000	2.380	2.380	0	10.627
Active fixe	71.01			0	0	195.000	2.380	2.380	0	10.627
Constructii	71.01.01			0	0	0	0	0	0	261
Masini, echipamente si mijloace de transport	71.01.02			0	0	0	0	0	0	5.472
Mobilier, aparatura birotica si alte active corporale	71.01.03			0	0	0	0	0	0	4.703

Denumirea indicatorilor	Cod indicator	Creșterea de angajament		Credite bugetare		Angajamente bugetare	Angajamente legale	Plati efectuate	Angajamente legale de platit	Cheltuieli efective
		Anuale aprobate la finele perioadei de raportare	Trimestriale cumulate	Anuale aprobate la finele perioadei de raportare	Trimestriale cumulate					
Alte active fixe	71.01.30	0	0	195.000	150.000	2.380	2.380	2.380	0	191

**PRIMAR
PINTILIE MARIUS NICOLAE**



**DIRECTOR ECONOMIC
EC.ANGELA LABONTU**

.....
(Handwritten signature)

**CONTUL DE EXECUTIE AL INSTITUTIILOR PUBLICE - CHELTUIELI
65.02.04.02 - Invatamant secundar superior - la data de 31.03.2024**

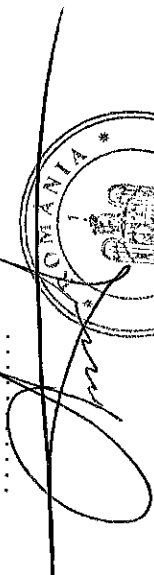

Denumirea indicatorilor	Cod indicator	Credite de angajament		Credite bugetare		Angajamente bugetare	Angajamente legale	Plati efectuate	Angajamente legate de platt	Cheltuieli efective
		Anuale aprobate la finele perioadei de raportare	Trimestriale cumulate	Anuale aprobate la finele perioadei de raportare	Trimestriale cumulate					
TOTAL SECTIUNILE FUNCTIONARE + DEZVOLTARE		25.453.520	6.314.730	29.513.840	7.448.410	842.090	842.090	842.090	0	1.342.739
SECTIUNEA DE FUNCTIONARE		0	0	3.545.320	1.023.680	774.864	774.864	774.864	0	1.089.660
Total cheltuieli		0	0	3.545.320	1.023.680	774.864	774.864	774.864	0	1.089.660
CHELTUIELI CURENTE	01	0	0	3.545.320	1.023.680	839.774	839.774	839.774	0	1.089.660
TITLUL I CHELTUIELI DE PERSONAL	10	0	0	133.310	40.600	0	0	0	0	6.533
Cheltuieli salariale in bani	10.01	0	0	133.310	40.600	0	0	0	0	6.533
Alocatii pentru transportul la si de la locul de munca	10.01.15	0	0	133.310	40.600	0	0	0	0	6.533
TITLUL II BUNURI SI SERVICII	20	0	0	3.311.010	958.080	839.774	839.774	839.774	0	1.058.545
Bunuri si servicii	20.01	0	0	2.705.930	784.400	756.791	756.791	756.791	0	899.052
Furnituri de birou	20.01.01	0	0	40.000	5.000	2.211	2.211	2.211	0	6.046
Materiale pentru curatenie	20.01.02	0	0	75.000	15.000	14.341	14.341	14.341	0	21.256
Incalzit, iluminat si forta motrica	20.01.03	0	0	1.167.690	440.400	440.116	440.116	440.116	0	490.493
Apa, canal si salubritate	20.01.04	0	0	215.000	65.000	51.674	51.674	51.674	0	71.667
Transport	20.01.07	0	0	89.000	9.000	8.215	8.215	8.215	0	8.215
Posta, telecomunicatii, radio, tv, internet	20.01.08	0	0	135.000	30.000	27.795	27.795	27.795	0	30.183
Materiale si prestari de servicii cu caracter functional	20.01.09	0	0	325.000	55.000	52.411	52.411	52.411	0	65.855
Alte bunuri si servicii pentru intretinere si functionare	20.01.30	0	0	659.240	165.000	160.028	160.028	160.028	0	205.337
Reparatii curente	20.02	0	0	210.000	30.000	29.687	29.687	29.687	0	33.093

Denumirea indicatorilor	Cod indicator	Credite de angajament		Credite bugetare		Angajamente bugetare	Angajamente legale	Plati efectuate	Angajamente legale de plattit	Cheltuieli efective
		Anuale aprobate la finele perioadei de raportare	Trimestriale cumulate	Anuale aprobate la finele perioadei de raportare	Trimestriale cumulate					
Medicamente si materiale sanitare	20.04	0	0	8.800	3.000	0	0	0	0	0
Materiale sanitare	20.04.02	0	0	2.800	1.000	0	0	0	0	0
Dezinfectanti	20.04.04	0	0	6.000	2.000	0	0	0	0	0
Bunuri de natura obiectelor de inventar	20.05	0	0	263.880	83.880	18.565	18.565	18.565	0	0
Alte obiecte de inventar	20.05.30	0	0	263.880	83.880	18.565	18.565	18.565	0	0
Deplasari, detasari, transferari	20.06	0	0	36.000	10.000	3.192	3.192	3.192	0	3.192
Deplasari interne, detasari, transferari	20.06.01	0	0	36.000	10.000	3.192	3.192	3.192	0	3.192
Carti, publicatii si materiale documentare	20.11	0	0	3.400	800	0	0	0	0	0
Pregatire profesionala	20.13	0	0	45.000	12.000	3.085	3.085	3.085	0	5.185
Protectia muncii	20.14	0	0	14.000	10.000	4.454	4.454	4.454	0	4.454
comisoane si alte costuri aferente imprumuturilor	20.24	0	0	0	0	0	0	0	0	89.569
Comisoane si alte costuri aferente imprumuturilor externe	20.24.01	0	0	0	0	0	0	0	0	39.789
Comisoane si alte costuri aferente imprumuturilor interne	20.24.02	0	0	0	0	0	0	0	0	49.780
Alte cheltuieli	20.30	0	0	24.000	24.000	24.000	24.000	24.000	0	24.000
alte cheltuieli cu bunuri si servicii	20.30.30	0	0	24.000	24.000	24.000	24.000	24.000	0	24.000
TITLUL IX ASISTENTA SOCIALA	57	0	0	101.000	25.000	0	0	0	0	0
Ajutoare sociale	57.02	0	0	101.000	25.000	0	0	0	0	0
Ajutoare sociale in numerar	57.02.01	0	0	101.000	25.000	0	0	0	0	0
TITLUL XI ALTE CHELTUIELI	59	0	0	0	0	0	0	0	0	24.582
Programe pentru tineret	59.08	0	0	0	0	0	0	0	0	24.582
PLATI EFECTUATE IN ANII PRECEDENTI SI RECUPERATE IN ANUL CURENT	84	0	0	0	0	-64.910	-64.910	-64.910	0	0
TITLUL XXI PATI EFECTUATE IN ANII PRECEDENTI SI RECUPERATE IN ANUL CURENT	85	0	0	0	0	-64.910	-64.910	-64.910	0	0


Denumirea indicatorilor	Cod indicator	Credite de angajament			Credite bugetare			Angajamente legale	Plati efectuate	Angajamente legale de platit	Cheltuieli efective
		Anuale aprobate la finele perioadei de raportare		Trimestriale cumulate	Anuale aprobate la finele perioadei de raportare		Trimestriale cumulate				
		Anuale aprobate la finele perioadei de raportare	Trimestriale cumulate	Anuale aprobate la finele perioadei de raportare	Trimestriale cumulate						
Plati efectuate in anii precedenti si recuperate in anul curent	85.01	0	0	0	-64.910	-64.910	0	-64.910	0	0	
Plati efectuate in anii precedenti si recuperate in anul curent in sectiunea de functionare a bugetului local	85.01.01	0	0	0	-64.910	-64.910	0	-64.910	0	0	
SECTIUNEA DE DEZVOLTARE											
Total cheltuieli		25.453.520	6.314.730	25.968.520	6.424.730	67.226	0	67.226	0	253.079	
CHELTUIELI CURENTE	01	25.453.520	6.314.730	25.968.520	6.424.730	67.226	0	67.226	0	253.079	
TITLUL VII ALTE TRANSFERURI	55	0	0	0	6.314.730	26.480	0	26.480	0	222.647	
A. Transferuri interne	55.01	0	0	0	0	0	0	0	0	185.219	
Programe comunitare	55.01.07	0	0	0	0	0	0	0	0	185.219	
TITLUL X Proiecte cu finantare din fonduri externe nerambursabile aferente cadrului financiar 2014-2020	58	0	0	0	0	0	0	0	0	37.428	
Programe din Fondul European de Dezvoltare Regionala (FEDR)	58.01	0	0	0	0	0	0	0	0	37.428	
Finantarea nationala	58.01.01	0	0	0	0	0	0	0	0	37.428	
TITLUL XIII PROIECTE CU FINANTARE DIN SUMELE AFERENTE COMPONENTEI DE IMPRUMUT A PNRR	61	25.453.520	6.314.730	25.453.520	6.314.730	26.480	0	26.480	0	0	
Fonduri din imprumut rambursabil	61.01	19.907.430	4.980.000	19.907.430	4.980.000	24.100	0	24.100	0	0	
Finantare publica nationala	61.02	1.763.680	389.130	1.763.680	389.130	2.380	0	2.380	0	0	
Sume aferente TVA	61.03	3.782.410	945.600	3.782.410	945.600	0	0	0	0	0	
CHELTUIELI DE CAPITAL	70	0	0	515.000	110.000	40.746	0	40.746	0	30.432	
TITLUL XV ACTIVE NEFINANCIARE	71	0	0	515.000	110.000	40.746	0	40.746	0	30.432	
Active fixe	71.01	0	0	515.000	110.000	40.746	0	40.746	0	30.432	
Constructii	71.01.01	0	0	0	0	0	0	0	0	226	
Masini, echipamente si mijloace de transport	71.01.02	0	0	0	0	0	0	0	0	17.863	

Denumirea indicatorilor	Cod indicator	Credite de angajament		Credite bugetare		Angajamente bugetare	Angajamente legale	Plati efectuate	Angajamente legale de platit	Cheltuieli efective
		Anuale aprobate la finele perioadei de raportare	Trimestriale cumulate	Anuale aprobate la finele perioadei de raportare	Trimestriale cumulate					
Mobilier, aparatura birotica si alte active corporale	71-01.03	0	0	0	0	0	0	0	0	12.183
Alte active fixe	71.01.30	0	0	515.000	110.000	40.746	40.746	40.746	0	160

**PRIMAR
PINTILIE MARIUS NICOLAE**

.....



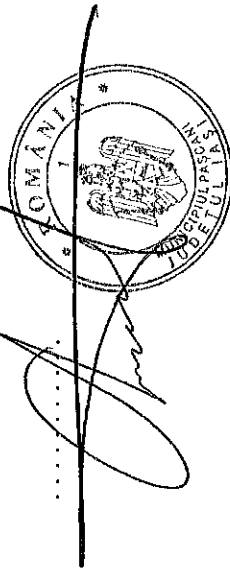
**DIRECTOR ECONOMIC
EC.ANGELA LABONTU**

.....


CONTUL DE EXECUTIE AL INSTITUTIILOR PUBLICE - CHELTUIELI
65.02.50 - Alte cheltuieli in domeniul invatamantului - la data de 31.03.2024

Denumirea indicatorilor	Cod indicator	Credite de angajament		Credite bugetare		Angajamente bugetare	Angajamente legale	Plati efectuate	Angajamente legale de platit	Cheltuieli efective
		Anuale aprobate la finele perioadei de raportare	Trimestriale cumulate	Anuale aprobate la finele perioadei de raportare	Trimestriale cumulate					
TOTAL SECTIUNILE FUNCTIONARE + DEZVOLTARE		0	0	505.000	274.000	209.509	209.509	209.509	0	240.270
SECTIUNEA DE FUNCTIONARE		0	0	505.000	274.000	209.509	209.509	209.509	0	240.270
Total cheltuieli		0	0	505.000	274.000	209.509	209.509	209.509	0	240.270
CHELTUIELI CURENTE	01	0	0	505.000	274.000	209.509	209.509	209.509	0	240.270
TITLUL IX ASISTENTA SOCIALA	57	0	0	505.000	274.000	209.509	209.509	209.509	0	240.270
Ajutoare sociale	57.02	0	0	505.000	274.000	209.509	209.509	209.509	0	240.270
Ajutoare sociale in natura	57.02.02	0	0	477.000	261.000	206.509	206.509	206.509	0	236.682
Tichete de cresa si tichete sociale pentru gradinita	57.02.03	0	0	28.000	13.000	3.000	3.000	3.000	0	3.588

PRIMAR
PINTILIE MARIUS NICOLAE



DIRECTOR ECONOMIC
EC.ANGELA LABONTU

.....

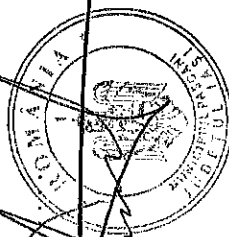
**CONTUL DE EXECUTIE AL INSTITUTIILOR PUBLICE - CHELTUIELI
66.02 - Sanatate - la data de 31.03.2024**

Denumirea indicatorilor	Cod indicator	Credite de angajament		Credite bugetare		Angajamente bugetare	Angajamente legale	Plati efectuate	Angajamente legale de platt	Cheltuieli efective
		Anuale aprobate la finele perioadei de raportare	Trimestriale cumulate	Anuale aprobate la finele perioadei de raportare	Trimestriale cumulate					
TOTAL SECTIUNILE FUNCTIONARE + DEZVOLTARE		10.150.000	2.363.000	12.760.000	2.902.900	536.901	536.901	536.901	0	369.453
SECTIUNEA DE FUNCTIONARE		0	0	1.085.000	389.900	352.319	352.319	352.319	0	369.453
Total cheltuieli		0	0	1.085.000	389.900	352.319	352.319	352.319	0	369.453
CHELTUIELI CURENTE	01	0	0	1.085.000	389.900	352.319	352.319	352.319	0	369.453
TITLUL I CHELTUIELI DE PERSONAL	10	0	0	865.000	237.000	210.537	210.537	210.537	0	228.991
Cheltuieli salariale in bani	10.01	0	0	830.500	232.000	210.537	210.537	210.537	0	223.952
Salarii de baza	10.01.01	0	0	787.500	220.000	202.309	202.309	202.309	0	215.230
Indemnizatie de hrana	10.01.17	0	0	42.000	11.000	8.228	8.228	8.228	0	8.722
Alte drepturi salariale in bani	10.01.30	0	0	1.000	1.000	0	0	0	0	0
Cheltuieli salariale in natura	10.02	0	0	14.500	0	0	0	0	0	0
Tichete de vacanta	10.02.06	0	0	14.500	0	0	0	0	0	0
Contributii	10.03	0	0	20.000	5.000	0	0	0	0	5.039
Contributia asiguratorie pentru munca	10.03.07	0	0	20.000	5.000	0	0	0	0	5.039
TITLUL II BUNURI SI SERVICII	20	0	0	20.000	2.900	1.320	1.320	1.320	0	0
Bunuri si servicii	20.01	0	0	7.500	2.500	1.320	1.320	1.320	0	0
Alte bunuri si servicii pentru intretinere si functionare	20.01.30	0	0	7.500	2.500	1.320	1.320	1.320	0	0
Medicamente si materiale sanitare	20.04	0	0	12.000	200	0	0	0	0	0
Medicamente	20.04.01	0	0	11.000	0	0	0	0	0	0
Materiale sanitare	20.04.02	0	0	1.000	200	0	0	0	0	0
Bunuri de natura obiectelor de inventar	20.05	0	0	500	200	0	0	0	0	0

Denumirea indicatorilor	Cod indicator	Credite de angajament		Credite bugetare		Angajamente bugetare	Angajamente legale	Plati efectuate	Angajamente legale de platit	Cheltuieli efective
		Anuale aprobate la finele perioadei de raportare	Trimestriale cumulate	Anuale aprobate la finele perioadei de raportare	Trimestriale cumulate					
Uniforme si echipament	20.05.01	0	0	500	200	0	0	0	0	0
TITLUL VI TRANSFERURI INTRE UNITATI ALE ADMINISTRATIEI PUBLICE	51	0	0	200.000	150.000	140.462	140.462	140.462	0	140.462
Transferuri curente	51.01	0	0	200.000	150.000	140.462	140.462	140.462	0	140.462
Transferuri de la bugetele locale catre institutii publice si activitati finantate integral sau partial din venituri proprii pentru finantarea sanatatii	51.01.46	0	0	200.000	150.000	140.462	140.462	140.462	0	140.462
SEC TIUNEA DE DEZVOLTARE		10.150.000	2.363.000	11.675.000	2.513.000	184.582	184.582	184.582	0	0
Total cheltuieli		10.150.000	2.363.000	11.675.000	2.513.000	184.582	184.582	184.582	0	0
CHELTUIELI CURENTE	01	10.150.000	2.363.000	11.150.000	2.363.000	184.582	184.582	184.582	0	0
TITLUL VI TRANSFERURI INTRE UNITATI ALE ADMINISTRATIEI PUBLICE	51	0	0	1.000.000	0	0	0	0	0	0
Transferuri de capital	51.02	0	0	1.000.000	0	0	0	0	0	0
Transferuri din bugetele locale pentru finantarea cheltuielilor de capital din domeniul sanatatii	51.02.28	0	0	1.000.000	0	0	0	0	0	0
Titlul VIII PROIECTE CU FINANTARE DIN FONDURI EXTERNE NERAMBURSABILE (FEN) POSTADERARE	56	9.638.950	2.301.950	9.638.950	2.301.950	184.582	184.582	184.582	0	0
Program e finantate din Fondul European de Dezvoltare Regionala (FEDR), aferente cadrului financiar 2021-2027 (cod 56.48.01 la 56.48.03)	56.48	9.638.950	2.301.950	9.638.950	2.301.950	184.582	184.582	184.582	0	0
Finantare nationala	56.48.01	1.235.000	250.000	1.235.000	250.000	18.530	18.530	18.530	0	0
Finantare externa nerambursabila	56.48.02	8.075.000	2.000.000	8.075.000	2.000.000	166.052	166.052	166.052	0	0
Cheltuieli neeligibile	56.48.03	328.950	51.950	328.950	51.950	0	0	0	0	0
TITLUL X Proiecte cu finantare din fonduri externe nerambursabile aferente cadrului financiar 2014-2020	58	61.050	61.050	61.050	61.050	0	0	0	0	0

Denumirea indicatorilor	Cod indicator	Credite de angajament		Credite bugetare		Angajamente bugetare	Angajamente legale	Plati efectuate	Angajamente legale de platit	Cheltuieli efective
		Anuale aprobate la finele perioadei de raportare	Trimestriale cumulate	Anuale aprobate la finele perioadei de raportare	Trimestriale cumulate					
Programe din Fondul European de Dezvoltare Regionala (FEDR)	58.01	61.050	61.050	61.050	61.050	0	0	0	0	0
Cheltuieli neeligibile	58.01.03	61.050	61.050	61.050	61.050	0	0	0	0	0
TITLUL XII PROIECTE CU FINANTARE DIN SUMELE REPREZENTAND ASISTENTA FINANCIARA NERAMBURSABILA AFERENTA PNRR	60	450.000	0	450.000	0	0	0	0	0	0
Finantare publica nationala	60.02	450.000	0	450.000	0	0	0	0	0	0
CHELTUIELI DE CAPITAL	70	0	0	525.000	150.000	0	0	0	0	0
TITLUL XV ACTIVE NEFINANCIARE	71	0	0	525.000	150.000	0	0	0	0	0
Active fixe	71.01	0	0	525.000	150.000	0	0	0	0	0
Alte active fixe	71.01.30	0	0	525.000	150.000	0	0	0	0	0

PRIMAR
PINTILIE MARIUS NICOLAE



DIRECTOR ECONOMIC
EC.ANGELA LABONTU

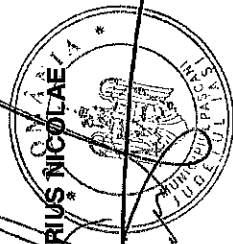
.....
[Signature]

**CONTUL DE EXECUTIE AL INSTITUTIILOR PUBLICE - CHELTUIELI
66.02.06.01 - Spitale generale - la data de 31.03.2024**

Denumirea indicatorilor	Cod indicator	Credite de angajament		Credite bugetare		Angajamente bugetare	Angajamente legale	Plati efectuate	Angajamente legale de platit	Cheltuieli efective
		Anuale aprobate la finele perioadei de raportare	Trimestriale cumulate	Anuale aprobate la finele perioadei de raportare	Trimestriale cumulate					
TOTAL SECTIUNILE FUNCTIONARE + DEZVOLTARE		10.150.000	2.363.000	11.875.000	2.663.000	325.044	325.044	325.044	0	140.462
SECTIUNEA DE FUNCTIONARE		0	0	200.000	150.000	140.462	140.462	140.462	0	140.462
Total cheltuieli		0	0	200.000	150.000	140.462	140.462	140.462	0	140.462
CHELTUIELI CURENTE	01	0	0	200.000	150.000	140.462	140.462	140.462	0	140.462
TITLUL VI TRANSFERURI INTRE UNITATI ALE ADMINISTRATIEI PUBLICE	51	0	0	200.000	150.000	140.462	140.462	140.462	0	140.462
Transferuri curente	51.01	0	0	200.000	150.000	140.462	140.462	140.462	0	140.462
Transferuri de la bugetele locale catre institutii publice si activitati finantate integral sau partial din venituri proprii pentru finantarea sanatatii	51.01.46	0	0	200.000	150.000	140.462	140.462	140.462	0	140.462
SECTIUNEA DE DEZVOLTARE		10.150.000	2.363.000	11.675.000	2.513.000	184.582	184.582	184.582	0	0
Total cheltuieli		10.150.000	2.363.000	11.675.000	2.513.000	184.582	184.582	184.582	0	0
CHELTUIELI CURENTE	01	10.150.000	2.363.000	11.150.000	2.363.000	184.582	184.582	184.582	0	0
TITLUL VI TRANSFERURI INTRE UNITATI ALE ADMINISTRATIEI PUBLICE	51	0	0	1.000.000	0	0	0	0	0	0
Transferuri de capital	51.02	0	0	1.000.000	0	0	0	0	0	0
Transferuri din bugetele locale pentru finantarea cheltuielilor de capital din domeniul sanatatii	51.02.28	0	0	1.000.000	0	0	0	0	0	0

Denumirea indicatorilor	Cod indicator	Credite de angajament		Credite bugetare		Angajamente bugetare	Angajamente legale	Plati efectuate	Angajamente legale de platit	Cheltuieli efective
		Anuale aprobate la finele perioadei de raportare	Trimestriale cumulate	Anuale aprobate la finele perioadei de raportare	Trimestriale cumulate					
Titlul VIII PROIECTE CU FINANTARE DIN FONDURI EXTERNE NERAMBURSABILE (FEN) POSTADERARE	56	9.638.950	2.301.950	9.638.950	2.301.950	184.582	184.582	184.582	0	0
Programa finantata din Fondul European de Dezvoltare Regionala (FEDR), aferente cadrului financiar 2021-2027 (cod 56.48.01 la 56.48.03)	56.48	9.638.950	2.301.950	9.638.950	2.301.950	184.582	184.582	184.582	0	0
Finantare nationala	56.48.01	1.235.000	250.000	1.235.000	250.000	18.530	18.530	18.530	0	0
Finantare externa nerambursabila	56.48.02	8.075.000	2.000.000	8.075.000	2.000.000	166.052	166.052	166.052	0	0
Cheltuieli neeligibile	56.48.03	328.950	51.950	328.950	51.950	0	0	0	0	0
TITLUL X Proiecte cu finantare din fonduri externe nerambursabile aferente cadrului financiar 2014-2020	58	61.050	61.050	61.050	61.050	0	0	0	0	0
Programa din Fondul European de Dezvoltare Regionala (FEDR)	58.01	61.050	61.050	61.050	61.050	0	0	0	0	0
Cheltuieli neeligibile	58.01.03	61.050	61.050	61.050	61.050	0	0	0	0	0
TITLUL XII PROIECTE CU FINANTARE DIN SUMELE REPREZENTAND ASISTENTA FINANCIARA NERAMBURSABILA AFERENTA PNRR	60	450.000	0	450.000	0	0	0	0	0	0
Finantare publica nationala	60.02	450.000	0	450.000	0	0	0	0	0	0
CHELTUIELI DE CAPITAL	70	0	0	0	150.000	0	0	0	0	0
TITLUL XV ACTIVE NEFINANCIARE	71	0	0	0	150.000	0	0	0	0	0
Active fixe	71.01	0	0	0	150.000	0	0	0	0	0
Alte active fixe	71.01.30	0	0	0	150.000	0	0	0	0	0

PRIMAR
PINTILIE-MARIUS NICOLAE



DIRECTOR ECONOMIC
EC.ANGELA LABONTU

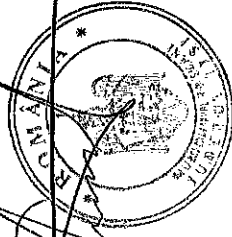
.....
(Signature)

**CONTUL DE EXECUTIE AL INSTITUTIILOR PUBLICE - CHELTUIELI
66.02.08 - Servicii de sanatate publica - la data de 31.03.2024**

Denumirea indicatorilor	Cod indicator	Credite de angajament		Credite bugetare		Angajamente bugetare	Angajamente legale	Plati efectuate	Angajamente legate de platit	Cheltuieli efective
		Anuale aprobate la finele perioadei de raportare	Trimestriale cumulate	Anuale aprobate la finele perioadei de raportare	Trimestriale cumulate					
TOTAL SECTIUNILE FUNCTIONARE + DEZVOLTARE		0	0	885.000	239.900	211.857	211.857	211.857	0	158.590
SECTIUNEA DE FUNCTIONARE		0	0	885.000	239.900	211.857	211.857	211.857	0	158.590
Total cheltuieli		0	0	885.000	239.900	211.857	211.857	211.857	0	158.590
CHELTUIELI CURENTE	01	0	0	885.000	239.900	211.857	211.857	211.857	0	158.590
TITLUL I CHELTUIELI DE PERSONAL	10	0	0	885.000	237.000	210.537	210.537	210.537	0	158.590
Cheltuieli salariale in bani	10.01	0	0	830.500	232.000	210.537	210.537	210.537	0	155.100
Salarii de baza	10.01.01	0	0	787.500	220.000	202.309	202.309	202.309	0	149.136
Indemnizatie de hrana	10.01.17	0	0	42.000	11.000	8.228	8.228	8.228	0	5.964
Alte drepturi salariale in bani	10.01.30	0	0	1.000	1.000	0	0	0	0	0
Cheltuieli salariale in natura	10.02	0	0	14.500	0	0	0	0	0	0
Tichete de vacanta	10.02.06	0	0	14.500	0	0	0	0	0	0
Contributii	10.03	0	0	20.000	5.000	0	0	0	0	3.490
Contributia asiguratorie pentru munca	10.03.07	0	0	20.000	5.000	0	0	0	0	3.490
TITLUL II BUNURI SI SERVICII	20	0	0	20.000	2.900	1.320	1.320	1.320	0	0
Bunuri si servicii	20.01	0	0	7.500	2.500	1.320	1.320	1.320	0	0
Alte bunuri si servicii pentru intretinere si functionare	20.01.30	0	0	7.500	2.500	1.320	1.320	1.320	0	0
Medicamente si materiale sanitare	20.04	0	0	12.000	200	0	0	0	0	0
Medicamente	20.04.01	0	0	11.000	0	0	0	0	0	0
Materiale sanitare	20.04.02	0	0	1.000	200	0	0	0	0	0
Bunuri de natura obiectelor de inventar	20.05	0	0	500	200	0	0	0	0	0

Denumirea indicatorilor	Cod indicator	Credite de angajament		Credite bugetare		Angajamente bugetare	Angajamente legale	Plati efectuate	Angajamente legale de platit	Cheltuieli efective
		Anuale aprobate la finele perioadei de raportare	Trimestriale cumulate	Anuale aprobate la finele perioadei de raportare	Trimestriale cumulate					
Uniforme si echipament	20.05.01	0	0	500	200	0	0	0	0	0

PRIMAR
PINTILIE MARIUS NICOLAE



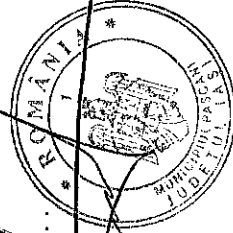
DIRECTOR ECONOMIC
EC.ANGELA LABONTU

.....
(Signature)

**CONTUL DE EXECUTIE AL INSTITUTIILOR PUBLICE - CHELTUIELI
66.02.50.50 - Alte institutii si actiuni sanitare - la data de 31.03.2024**

Denumirea indicatorilor	Cod indicator	Credite de angajament			Credite bugetare		Angajamente bugetare	Angajamente legale	Plati efectuate	Angajamente legale de platit	Cheltuieli efective
		Anuale aprobate la finele perioadei de raportare	Trimestriale cumulate	Anuale aprobate la finele perioadei de raportare	Trimestriale cumulate						
TOTAL SECTIUNILE FUNCTIONARE + DEZVOLTARE		0	0	0	0	0	0	0	0	0	70.401
SECTIUNEA DE FUNCTIONARE		0	0	0	0	0	0	0	0	0	70.401
Total cheltuieli		0	0	0	0	0	0	0	0	0	70.401
CHELTUIELI CURENTE	01	0	0	0	0	0	0	0	0	0	70.401
TITLUL I CHELTUIELI DE PERSONAL	10	0	0	0	0	0	0	0	0	0	70.401
Cheltuieli salariale in bani	10.01	0	0	0	0	0	0	0	0	0	68.852
Salarii de baza	10.01.01	0	0	0	0	0	0	0	0	0	66.094
Indemnizatie de hrana	10.01.17	0	0	0	0	0	0	0	0	0	2.758
Contributii	10.03	0	0	0	0	0	0	0	0	0	1.549
Contributia asiguratorie pentru munca	10.03.07	0	0	0	0	0	0	0	0	0	1.549

PRIMAR
PINTILIE MARIUS NICOLAE



DIRECTOR ECONOMIC
EC.ANGELA LABONTU

.....

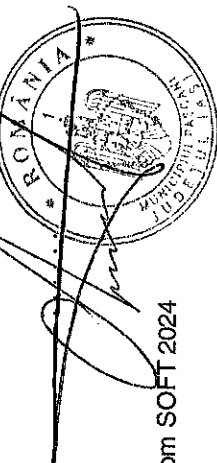
**CONTUL DE EXECUTIE AL INSTITUTIILOR PUBLICE - CHELTUIELI
67.02 - Cultura, recreere si religie - la data de 31.03.2024**

Denumirea indicatorilor	Cod indicator	Credite de angajament		Credite bugetare		Angajamente bugetare	Angajamente legale	Plati efectuate	Angajamente legale de platt	Cheltuieli efective
		Anuale aprobate la finele perioadei de raportare	Trimestriale cumulate	Anuale aprobate la finele perioadei de raportare	Trimestriale cumulate					
TOTAL SEC TIUNILE FUNCTIONARE + DEZVOLTARE		9.364.000	2.430.000	16.650.000	4.213.620	1.402.076	1.402.076	1.402.076	0	1.311.634
SECTIUNEA DE FUNCTIONARE		0	0	6.086.000	1.483.620	1.392.830	1.392.830	1.392.830	0	1.310.793
Total cheltuieli		0	0	6.086.000	1.483.620	1.392.830	1.392.830	1.392.830	0	1.310.793
CHELTUIELI CURENTE	01	0	0	6.086.000	1.483.620	1.392.830	1.392.830	1.392.830	0	1.310.793
TITLUL I CHELTUIELI DE PERSONAL	10	0	0	205.000	51.970	47.477	47.477	47.477	0	48.298
Cheltuieli salariale in bani	10.01	0	0	196.400	50.900	46.436	46.436	46.436	0	47.235
Salarii de baza	10.01.01	0	0	185.200	48.000	43.536	43.536	43.536	0	44.236
Indemnizatie de hrana	10.01.17	0	0	11.200	2.900	2.900	2.900	2.900	0	2.999
Cheltuieli salariale in natura	10.02	0	0	4.350	0	0	0	0	0	0
Tichete de vacanta	10.02.06	0	0	4.350	0	0	0	0	0	0
Contributii	10.03	0	0	4.250	1.070	1.041	1.041	1.041	0	1.063
Contributia asiguratorie pentru munca	10.03.07	0	0	4.250	1.070	1.041	1.041	1.041	0	1.063
TITLUL II BUNURI SI SERVICII	20	0	0	981.000	189.500	128.203	128.203	128.203	0	45.345
Bunuri si servicii	20.01	0	0	481.000	189.500	128.203	128.203	128.203	0	45.345
Incalzit, iluminat si forta motrica	20.01.03	0	0	4.000	2.000	460	460	460	0	445
Alte bunuri si servicii pentru intretinere si functionare	20.01.30	0	0	477.000	187.500	127.743	127.743	127.743	0	44.900
Alte cheltuieli	20.30	0	0	500.000	0	0	0	0	0	0
alte cheltuieli cu bunuri si servicii	20.30.30	0	0	500.000	0	0	0	0	0	0
TITLUL VI TRANSFERURI INTRE UNITATI ALE ADMINISTRATIEI PUBLICE	51	0	0	4.400.000	1.217.150	1.217.150	1.217.150	1.217.150	0	1.217.150

Denumirea indicatorilor	Cod indicator	Credite de angajament		Credite bugetare		Angajamente bugetare	Angajamente legale	Plati efectuate	Angajamente legale de platit	Cheltuieli efective
		Anuale aprobate la finele perioadei de raportare	Trimestriale cumulate	Anuale aprobate la finele perioadei de raportare	Trimestriale cumulate					
Transferuri curente	51.01	0	0	4.400.000	1.217.150	1.217.150	1.217.150	1.217.150	0	1.217.150
Transferuri catre institutii publice	51.01.01	0	0	4.400.000	1.217.150	1.217.150	1.217.150	1.217.150	0	1.217.150
TITLUL XI ALTE CHELTUIELI	59	0	0	500.000	25.000	0	0	0	0	0
Asociatii si fundatii	59.11	0	0	100.000	25.000	0	0	0	0	0
Sustinerea cultelor	59.12	0	0	400.000	0	0	0	0	0	0
SECTIUNEA DE DEZVOLTARE		9.364.000	2.430.000	10.564.000	2.730.000	9.246	9.246	9.246	0	841
Total cheltuieli		9.364.000	2.430.000	10.564.000	2.730.000	9.246	9.246	9.246	0	841
CHELTUIELI CURENTE	01	9.364.000	2.430.000	9.364.000	2.430.000	9.246	9.246	9.246	0	0
Titlul VIII PROIECTE CU FINANTARE DIN FONDURI EXTERNE NERAMBURSABILE (FEN) POSTADERARE	56	9.364.000	2.430.000	9.364.000	2.430.000	9.246	9.246	9.246	0	0
Programa finantata din Fondul European de Dezvoltare Regionala (FEDR), aferente cadrului financiar 2021-2027 (cod 56.48.01 la 56.48.03)	56.48	9.364.000	2.430.000	9.364.000	2.430.000	9.246	9.246	9.246	0	0
Finantare nationala	56.48.01	1.113.320	280.000	1.113.320	280.000	0	0	0	0	0
Finantare externa nerambursabila	56.48.02	7.279.400	1.900.000	7.279.400	1.900.000	9.246	9.246	9.246	0	0
Cheltuieli neeligibile	56.48.03	971.280	250.000	971.280	250.000	0	0	0	0	0
CHELTUIELI DE CAPITAL	70	0	0	1.200.000	300.000	0	0	0	0	841
TITLUL XV ACTIVE NEFINANCIARE	71	0	0	1.200.000	300.000	0	0	0	0	841
Active fixe	71.01	0	0	1.200.000	300.000	0	0	0	0	841
Constructii	71.01.01	0	0	1.200.000	300.000	0	0	0	0	841
Masini, echipamente si mijloace de transport	71.01.02	0	0	1.200.000	300.000	0	0	0	0	841

DIRECTOR ECONOMIC
EC.ANGELA LABONTU

PRIMAR
PINTILIE MARIUS NICOLAE



CONTUL DE EXECUTIE AL INSTITUTIILOR PUBLICE - CHELTUIELI
67.02.03.02 - Biblioteci publice comunale, orasenesi, municipale - la data de 31.03.2024

Denumirea indicatorilor	Cod indicator	Credite de angajament		Credite bugetare		Angajamente bugetare	Angajamente legale	Plati efectuate	Angajamente legale de platit	Cheltuieli efective
		Anuale aprobate la finele perioadei de raportare	Trimestriale cumulate	Anuale aprobate la finele perioadei de raportare	Trimestriale cumulate					
TOTAL SECTIUNILE FUNCTIONARE + DEZVOLTARE		0	0	700.000	185.000	185.000	185.000	185.000	0	185.000
SECTIUNEA DE FUNCTIONARE		0	0	700.000	185.000	185.000	185.000	185.000	0	185.000
Total cheltuieli		0	0	700.000	185.000	185.000	185.000	185.000	0	185.000
CHELTUIELI CURENTE	01	0	0	700.000	185.000	185.000	185.000	185.000	0	185.000
TITLUL VI TRANSFERURI INTRE UNITATI ALE ADMINISTRATIEI PUBLICE	51	0	0	700.000	185.000	185.000	185.000	185.000	0	185.000
Transferuri curente	51.01	0	0	700.000	185.000	185.000	185.000	185.000	0	185.000
Transferuri catre institutii publice	51.01.01	0	0	700.000	185.000	185.000	185.000	185.000	0	185.000

PRIMAR
PINTILIE MARIUS NICOLAE

DIRECTOR ECONOMIC
EC-ANGELA LABONTU

**CONTUL DE EXECUTIE AL INSTITUTIILOR PUBLICE - CHELTUIELI
67.02.03.03 - Muzee - la data de 31.03.2024**

Denumirea indicatorilor	Cod indicator	Credite de angajament		Credite bugetare		Angajamente bugetare	Angajamente legale	Plati efectuate	Angajamente legale de platit	Cheltuieli efective
		Anuale aprobate la finele perioadei de raportare	Trimestriale cumulate	Anuale aprobate la finele perioadei de raportare	Trimestriale cumulate					
TOTAL SECTIUNILE FUNCTIONARE + DEZVOLTARE		0	0	232.000	59.470	47.477	47.477	47.477	0	48.298
SECTIUNEA DE FUNCTIONARE		0	0	232.000	59.470	47.477	47.477	47.477	0	48.298
Total cheltuieli		0	0	232.000	59.470	47.477	47.477	47.477	0	48.298
CHELTUIELI CURENTE	01	0	0	232.000	59.470	47.477	47.477	47.477	0	48.298
TITLUL I CHELTUIELI DE PERSONAL	10	0	0	205.000	51.970	47.477	47.477	47.477	0	48.298
Cheltuieli salariale in bani	10.01	0	0	196.400	50.900	46.436	46.436	46.436	0	47.235
Salarii de baza	10.01.01	0	0	185.200	48.000	43.536	43.536	43.536	0	44.236
Indemnizatie de hrana	10.01.17	0	0	11.200	2.900	2.900	2.900	2.900	0	2.999
Cheltuieli salariale in natura	10.02	0	0	4.350	0	0	0	0	0	0
Tichete de vacanta	10.02.06	0	0	4.350	0	0	0	0	0	0
Contributii	10.03	0	0	4.250	1.070	1.041	1.041	1.041	0	1.063
Contributia asiguratorie pentru munca	10.03.07	0	0	4.250	1.070	1.041	1.041	1.041	0	1.063
TITLUL II BUNURI SI SERVICII	20	0	0	27.000	7.500	0	0	0	0	0
Bunuri si servicii	20.01	0	0	27.000	7.500	0	0	0	0	0
Alte bunuri si servicii pentru intretinere si functionare	20.01.30	0	0	27.000	7.500	0	0	0	0	0

PRIMAR
PINTILIE MARIUS NICOLAE




DIRECTOR ECONOMIC
EC.ANGELA LABONTU

.....
Angela Labontu

**CONTUL DE EXECUTIE AL INSTITUTIILOR PUBLICE - CHELTUIELI
67.02.03.06 - Case de cultura - la data de 31.03.2024**

Denumirea indicatorilor	Cod indicator	Credite de angajament		Credite bugetare		Angajamente bugetare	Angajamente legale	Plati efectuate	Angajamente legale de platit	Cheltuieli efective
		Anuale aprobate la finele perioadei de raportare	Trimestriale cumulate	Anuale aprobate la finele perioadei de raportare	Trimestriale cumulate					
TOTAL SECTIUNILE FUNCTIONARE + DEZVOLTARE		0	0	1.700.000	375.660	375.660	375.660	375.660	0	375.660
SECTIUNEA DE FUNCTIONARE		0	0	1.700.000	375.660	375.660	375.660	375.660	0	375.660
Total cheltuieli		0	0	1.700.000	375.660	375.660	375.660	375.660	0	375.660
CHELTUIELI CURENTE	01	0	0	1.700.000	375.660	375.660	375.660	375.660	0	375.660
TITLUL VI TRANSFERURI INTRE UNITATI ALE ADMINISTRATIEI PUBLICE	51	0	0	1.700.000	375.660	375.660	375.660	375.660	0	375.660
Transferuri curente	51.01	0	0	1.700.000	375.660	375.660	375.660	375.660	0	375.660
Transferuri catre institutii publice	51.01.01	0	0	1.700.000	375.660	375.660	375.660	375.660	0	375.660

PRIMAR
PINTILIE MARIUS NICOLAE



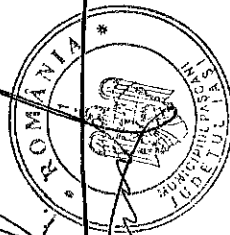
DIRECTOR ECONOMIC
EC.ANGELA LABONTU

.....

**CONTUL DE EXECUTIE AL INSTITUTIILOR PUBLICE - CHELTUIELI
67.02.03.07 - Camine culturale - la data de 31.03.2024**

Denumirea indicatorilor	Cod indicator	Credite de angajament		Credite bugetare		Angajamente bugetare	Angajamente legale	Plati efectuate	Angajamente legale de platit	Cheltuieli efective
		Anuale aprobate la finele perioadei de raportare	Trimestriale cumulate	Anuale aprobate la finele perioadei de raportare	Trimestriale cumulate					
TOTAL SECTIUNILE FUNCTIONARE + DEZVOLTARE		0	0	4.000	2.000	460	460	460	0	445
SECTIUNEA DE FUNCTIONARE		0	0	4.000	2.000	460	460	460	0	445
Total cheltuieli		0	0	4.000	2.000	460	460	460	0	445
CHELTUIELI CURENTE	01	0	0	4.000	2.000	460	460	460	0	445
TITLUL II BUNURI SI SERVICII	20	0	0	4.000	2.000	460	460	460	0	445
Bunuri si servicii	20.01	0	0	4.000	2.000	460	460	460	0	445
Incalzit, iluminat si forta motrica	20.01.03	0	0	4.000	2.000	460	460	460	0	445

PRIMAR
PINTILIE MARIUS NICOLAE



DIRECTOR ECONOMIC
EC-ANGELA LABONTU

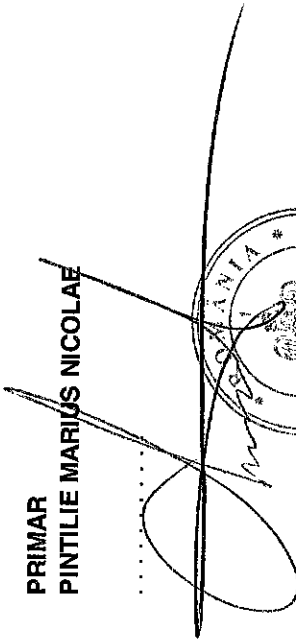
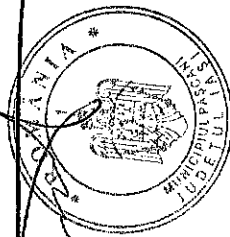
.....
[Signature]

**CONTUL DE EXECUTIE AL INSTITUTIILOR PUBLICE - CHELTUIELI
67.02.03.30 - Alte servicii culturale - la data de 31.03.2024**


Denumirea indicatorilor	Cod indicator	Credite de angajament		Credite bugetare		Angajamente bugetare	Angajamente legale	Plati efectuate	Angajamente legale de platit	Cheltuieli efective
		Anuale aprobate la finele perioadei de raportare	Trimestriale cumulate	Anuale aprobate la finele perioadei de raportare	Trimestriale cumulate					
TOTAL SECTIUNILE FUNCTIONARE + DEZVOLTARE		9.364.000	2.430.000	11.014.000	2.910.000	136.989	136.989	136.989	0	45.741
SECTIUNEA DE FUNCTIONARE		0	0	450.000	180.000	127.743	127.743	127.743	0	44.900
Total cheltuieli		0	0	450.000	180.000	127.743	127.743	127.743	0	44.900
CHELTUIELI CURENTE	01	0	0	450.000	180.000	127.743	127.743	127.743	0	44.900
TITLUL II BUNURI SI SERVICII	20	0	0	450.000	180.000	127.743	127.743	127.743	0	44.900
Bunuri si servicii	20.01	0	0	450.000	180.000	127.743	127.743	127.743	0	44.900
Alte bunuri si servicii pentru intretinere si functionare	20.01.30	0	0	450.000	180.000	127.743	127.743	127.743	0	44.900
SECTIUNEA DE DEZVOLTARE		9.364.000	2.430.000	10.564.000	2.730.000	9.246	9.246	9.246	0	841
Total cheltuieli		9.364.000	2.430.000	10.564.000	2.730.000	9.246	9.246	9.246	0	841
CHELTUIELI CURENTE	01	9.364.000	2.430.000	9.364.000	2.430.000	9.246	9.246	9.246	0	0
Titlul VIII PROIECTE CU FINANTARE DIN FONDURI EXTERNE NERAMBURSABILE (FEN) POSTADERARE	56	9.364.000	2.430.000	9.364.000	2.430.000	9.246	9.246	9.246	0	0
Programe finantate din Fondul European de Dezvoltare Regionala (FEDR), aferente cadrului financiar 2021-2027 (cod 56.48.01 la 56.48.03)	56.48	9.364.000	2.430.000	9.364.000	2.430.000	9.246	9.246	9.246	0	0
Finantare nationala	56.48.01	1.113.320	280.000	1.113.320	280.000	0	0	0	0	0
Finantare externa nerambursabila	56.48.02	7.279.400	1.900.000	7.279.400	1.900.000	9.246	9.246	9.246	0	0
Cheltuieli neeligibile	56.48.03	971.280	250.000	971.280	250.000	0	0	0	0	0
CHELTUIELI DE CAPITAL	70	0	0	1.200.000	300.000	0	0	0	0	841

Denumirea indicatorilor	Cod indicator	Credite de angajament		Credite bugetare		Angajamente bugetare	Angajamente legale	Plati efectuate	Angajamente legale de platit	Cheltuieli efective
		Anuale aprobate la finele perioadei de raportare	Trimestriale cumulate	Anuale aprobate la finele perioadei de raportare	Trimestriale cumulate					
TITLUL XV ACTIVE NEFINANCIARE	71	0	0	1.200.000	300.000	0	0	0	0	841
Active fixe	71.01	0	0	1.200.000	300.000	0	0	0	0	841
Constructii	71.01.01	0	0	1.200.000	300.000	0	0	0	0	0
Masini, echipamente si mijloace de transport	71.01.02	0	0	0	0	0	0	0	0	841

**PRIMAR
PINTILIE MARIUS NICOLAE**

.....



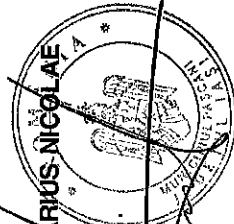
**DIRECTOR ECONOMIC
EC.ANGELA LABONTU**

.....


**CONTUL DE EXECUTIE AL INSTITUTIILOR PUBLICE - CHELTUIELI
67.02.05.01 - Sport - la data de 31.03.2024**

Denumirea indicatorilor	Cod indicator	Credite de angajament		Credite bugetare		Angajamente legale	Plati efectuate	Angajamente legale de platit	Cheltuieli efective
		Anuale aprobate la finele perioadei de raportare	Trimestriale cumulate	Anuale aprobate la finele perioadei de raportare	Trimestriale cumulate				
TOTAL SECTIUNILE FUNCTIONARE + DEZVOLTARE		0	0	2.000.000	656.490	656.490	656.490	0	656.490
SECTIUNEA DE FUNCTIONARE		0	0	2.000.000	656.490	656.490	656.490	0	656.490
Total cheltuieli		0	0	2.000.000	656.490	656.490	656.490	0	656.490
CHELTUIELI CURENTE	01	0	0	2.000.000	656.490	656.490	656.490	0	656.490
TITLUL VI TRANSFERURI INTRE UNITATI ALE ADMINISTRATIEI PUBLICE	51	0	0	2.000.000	656.490	656.490	656.490	0	656.490
Transferuri curente	51.01	0	0	2.000.000	656.490	656.490	656.490	0	656.490
Transferuri catre institutii publice	51.01.01	0	0	2.000.000	656.490	656.490	656.490	0	656.490

PRIMAR
PINTILIE MARIUS NICOLAE



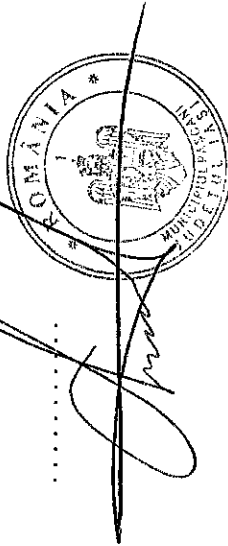
DIRECTOR ECONOMIC
EC-ANGELA LABONTU

.....
(Signature)

CONTUL DE EXECUTIE AL INSTITUTIILOR PUBLICE - CHELTUIELI
67.02.05.02 - Tineret - la data de 31.03.2024

Denumirea indicatorilor	Cod indicator	Credite de angajament		Credite bugetare		Angajamente bugetare	Angajamente legale	Plati efectuate	Angajamente legale de platit	Cheltuieli efective
		Anuale aprobate la finele perioadei de raportare	Trimestriale cumulate	Anuale aprobate la finele perioadei de raportare	Trimestriale cumulate					
TOTAL SECTIUNILE FUNCTIONARE + DEZVOLTARE		0	0	100.000	25.000	0	0	0	0	0
SECTIUNEA DE FUNCTIONARE		0	0	100.000	25.000	0	0	0	0	0
Total cheltuieli		0	0	100.000	25.000	0	0	0	0	0
CHELTUIELI CURENTE	01	0	0	100.000	25.000	0	0	0	0	0
TITLUL XI ALTE CHELTUIELI	59	0	0	100.000	25.000	0	0	0	0	0
Asociatii si fundatii	59.11	0	0	100.000	25.000	0	0	0	0	0

PRIMAR
PINTILIE MARIUS NICOLAE



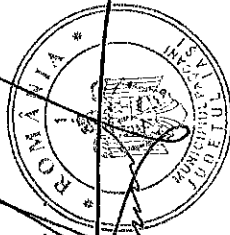
DIRECTOR ECONOMIC
EC.ANGELA LABONTU

.....

CONTUL DE EXECUTIE AL INSTITUTIILOR PUBLICE - CHELTUIELI
67.02.06 - Servicii religioase - la data de 31.03.2024

Denumirea indicatorilor	Cod indicator	Credite de angajament		Credite bugetare		Angajamente legale	Plati efectuate	Angajamente legale de platit	Cheltuieli efective
		Anuale aprobate la finele perioadei de raportare	Trimestriale cumulate	Anuale aprobate la finele perioadei de raportare	Trimestriale cumulate				
TOTAL SECTIUNILE FUNCTIONARE + DEZVOLTARE		0	0	400.000	0	0	0	0	0
SECTIUNEA DE FUNCTIONARE		0	0	400.000	0	0	0	0	0
Total cheltuieli		0	0	400.000	0	0	0	0	0
CHELTUIELI CURENTE	01	0	0	400.000	0	0	0	0	0
TITLUL XI ALTE CHELTUIELI	59	0	0	400.000	0	0	0	0	0
Sustinerea cultelor	59.12	0	0	400.000	0	0	0	0	0

PRIMAR
PINTILIE MARIUS NICOLAE




DIRECTOR ECONOMIC
EC.ANGELA LABONTU

.....
Angela Labontu

CONTUL DE EXECUTIE AL INSTITUTIILOR PUBLICE - CHELTUIELI
67.02.50 - Alte servicii în domeniile culturii, recreerii si religiei - la data de 31.03.2024

Denumirea indicatorilor	Cod indicator	Credite de angajament		Credite bugetare		Angajamente bugetare	Angajamente legale	Plati efectuate	Angajamente legale de platit	Cheltuieli efective
		Anuale aprobate la finele perioadei de raportare	Trimestriale cumulate	Anuale aprobate la finele perioadei de raportare	Trimestriale cumulate					
TOTAL SECTIUNILE FUNCTIONARE + DEZVOLTARE		0	0	500.000	0	0	0	0	0	0
SECTIUNEA DE FUNCTIONARE		0	0	500.000	0	0	0	0	0	0
Total cheltuieli		0	0	500.000	0	0	0	0	0	0
CHELTUIELI CURENTE	01	0	0	500.000	0	0	0	0	0	0
TITLUL II BUNURI SI SERVICII	20	0	0	500.000	0	0	0	0	0	0
Alte cheltuieli	20.30	0	0	500.000	0	0	0	0	0	0
alte cheltuieli cu bunuri si servicii	20.30.30	0	0	500.000	0	0	0	0	0	0

PRIMAR
PINTILIE MARIUS NICOLAE



DIRECTOR ECONOMIC
EC.ANGELA LABONTU

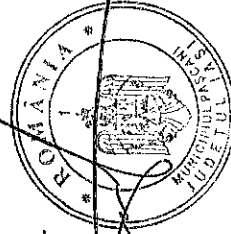
.....

**CONTUL DE EXECUTIE AL INSTITUTIILOR PUBLICE - CHELTUIELI
68.02 - Asigurari si asistenta sociala - la data de 31.03.2024**

Denumirea indicatorilor	Cod indicator	Credite de angajament		Credite bugetare		Angajamente bugetare	Angajamente legale	Plati efectuate	Angajamente legale de platit	Cheltuieli efective
		Anuale aprobate la finele perioadei de raportare	Trimestriale cumulate	Anuale aprobate la finele perioadei de raportare	Trimestriale cumulate					
TOTAL SECTIUNILE FUNCTIONARE + DEZVOLTARE		0	0	14.033.000	3.851.180	3.628.285	3.628.285	3.628.285	0	3.649.820
SECTIUNEA DE FUNCTIONARE		0	0	13.953.000	3.831.180	3.608.373	3.608.373	3.608.373	0	3.649.820
Total cheltuieli		0	0	13.953.000	3.831.180	3.608.373	3.608.373	3.608.373	0	3.649.820
CHELTUIELI CURENTE	01	0	0	13.953.000	3.831.180	3.608.373	3.608.373	3.608.373	0	3.649.820
TITLUL I CHELTUIELI DE PERSONAL	10	0	0	5.300.000	1.269.170	1.259.707	1.259.707	1.259.707	0	1.271.588
Cheltuieli salariale in bani	10.01	0	0	5.042.190	1.241.770	1.232.458	1.232.458	1.232.458	0	1.243.594
Salarii de baza	10.01.01	0	0	4.667.290	1.141.070	1.135.488	1.135.488	1.135.488	0	1.139.691
Indemnizatie de hrana	10.01.17	0	0	374.900	100.700	96.970	96.970	96.970	0	103.903
Cheltuieli salariale in natura	10.02	0	0	152.900	0	0	0	0	0	0
Tichete de vacanta	10.02.06	0	0	152.900	0	0	0	0	0	0
Contributii	10.03	0	0	104.910	27.400	27.249	27.249	27.249	0	27.994
Contributia asiguratorie pentru munca	10.03.07	0	0	104.910	27.400	27.249	27.249	27.249	0	27.994
TITLUL II BUNURI SI SERVICII	20	0	0	958.000	342.010	333.307	333.307	333.307	0	413.101
Bunuri si servicii	20.01	0	0	55.750	19.250	13.848	13.848	13.848	0	13.848
Furnituri de birou	20.01.01	0	0	400	100	0	0	0	0	0
Materiale pentru curatenie	20.01.02	0	0	400	100	0	0	0	0	0
Incalzit, iluminat si forta motrica	20.01.03	0	0	4.550	3.450	3.444	3.444	3.444	0	3.444
Apa, canal si salubritate	20.01.04	0	0	4.600	4.000	3.181	3.181	3.181	0	3.181
Posta, telecomunicatii, radio, tv, internet	20.01.08	0	0	500	200	189	189	189	0	189
Materiale si prestari de servicii cu caracter functional	20.01.09	0	0	500	200	0	0	0	0	0

Denumirea indicatorilor	Cod indicator	Credite de angajament		Credite bugetare		Angajamente bugetare	Angajamente legale	Plati efectuate	Angajamente legale de platit	Cheltuieli efective
		Anuale aprobate la finele perioadei de raportare	Trimestriale cumulate	Anuale aprobate la finele perioadei de raportare	Trimestriale cumulate					
Alte bunuri si servicii pentru intretinere si functionare	20.01.30	0	0	44.800	11.200	7.034	7.034	7.034	0	7.034
Reparatii curente	20.02	0	0	600	100	0	0	0	0	0
Hrana	20.03	0	0	901.650	322.660	319.459	319.459	319.459	0	399.253
Hrana pentru oameni	20.03.01	0	0	901.650	322.660	319.459	319.459	319.459	0	399.253
TITLUL IX ASISTENTA SOCIALA	57	0	0	7.695.000	2.220.000	2.015.359	2.015.359	2.015.359	0	1.965.131
Ajutoare sociale	57.02	0	0	7.695.000	2.220.000	2.015.359	2.015.359	2.015.359	0	1.965.131
Ajutoare sociale in numerar	57.02.01	0	0	7.305.000	2.140.000	1.953.037	1.953.037	1.953.037	0	1.923.677
Ajutoare sociale in natura	57.02.02	0	0	300.000	80.000	62.322	62.322	62.322	0	41.454
Tichete cadou acordate pentru cheltuieli sociale	57.02.04	0	0	90.000	0	0	0	0	0	0
SECTIUNEA DE DEZVOLTARE		0	0	80.000	20.000	19.912	19.912	19.912	0	0
Total cheltuieli		0	0	80.000	20.000	19.912	19.912	19.912	0	0
CHELTUIELI DE CAPITAL	70	0	0	80.000	20.000	19.912	19.912	19.912	0	0
TITLUL XV ACTIVE NEFINANCIARE	71	0	0	80.000	20.000	19.912	19.912	19.912	0	0
Reparatii capitale aferente activelor fixe	71.03	0	0	80.000	20.000	19.912	19.912	19.912	0	0

PRIMAR
PINTILIE MARIUS NICOLAE



DIRECTOR ECONOMIC
EC.ANGELA LABONTU

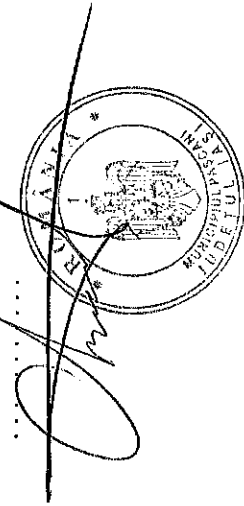
.....
Angela Labontu

CONTUL DE EXECUTIE AL INSTITUTIILOR PUBLICE - CHELTUIELI
68.02.04 - Asistenta acordata persoanelor in varsta - la data de 31.03.2024

Denumirea indicatorilor	Cod indicator	Credite de angajament		Credite bugetare		Angajamente bugetare	Angajamente legale	Plati efectuate	Angajamente legale de platit	Cheltuieli efective
		Anuale aprobate la finele perioadei de raportare	Trimestriale cumulate	Anuale aprobate la finele perioadei de raportare	Trimestriale cumulate					
TOTAL SECTIUNILE FUNCTIONARE + DEZVOLTARE		0	0	300.000	80.000	62.322	62.322	62.322	0	41.454
SECTIUNEA DE FUNCTIONARE		0	0	300.000	80.000	62.322	62.322	62.322	0	41.454
Total cheltuieli		0	0	300.000	80.000	62.322	62.322	62.322	0	41.454
CHELTUIELI CURENTE	01	0	0	300.000	80.000	62.322	62.322	62.322	0	41.454
TITLUL IX ASISTENTA SOCIALA	57	0	0	300.000	80.000	62.322	62.322	62.322	0	41.454
Ajutoare sociale	57.02	0	0	300.000	80.000	62.322	62.322	62.322	0	41.454
Ajutoare sociale in natura	57.02.02	0	0	300.000	80.000	62.322	62.322	62.322	0	41.454

PRIMAR
PINTILIE MARIUS NICOLAE

DIRECTOR ECONOMIC
EC.ANGELA LABONTU



.....
(Signature)

CONTUL DE EXECUTIE AL INSTITUTIILOR PUBLICE - CHELTUIELI
68.02.05.02 - Asistenta sociala in caz de invaliditate - la data de 31.03.2024

Denumirea indicatorilor	Cod indicator	Credite de angajament		Credite bugetare		Angajamente bugetare	Angajamente legale	Plati efectuate	Angajamente legale de platit	Cheltuieli efective
		Anuale aprobate la finele perioadei de raportare	Trimestriale cumulate	Anuale aprobate la finele perioadei de raportare	Trimestriale cumulate					
TOTAL SECTIUNILE FUNCTIONARE + DEZVOLTARE		0	0	12.165.000	3.225.000	3.126.284	3.126.284	3.126.284	0	3.106.628
SECTIUNEA DE FUNCTIONARE		0	0	12.165.000	3.225.000	3.126.284	3.126.284	3.126.284	0	3.106.628
Total cheltuieli		0	0	12.165.000	3.225.000	3.126.284	3.126.284	3.126.284	0	3.106.628
CHELTUIELI CURENTE	01	0	0	12.165.000	3.225.000	3.126.284	3.126.284	3.126.284	0	3.106.628
TITLUL I CHELTUIELI DE PERSONAL	10	0	0	5.140.000	1.225.000	1.215.676	1.215.676	1.215.676	0	1.227.170
Cheltuieli salariale in bani	10.01	0	0	4.888.600	1.198.600	1.189.397	1.189.397	1.189.397	0	1.200.161
Salarii de baza	10.01.01	0	0	4.520.000	1.100.000	1.094.426	1.094.426	1.094.426	0	1.098.257
Indemnizatie de hrana	10.01.17	0	0	368.600	98.600	94.971	94.971	94.971	0	101.904
Cheltuieli salariale in natura	10.02	0	0	150.000	0	0	0	0	0	0
Tichete de vacanta	10.02.06	0	0	150.000	0	0	0	0	0	0
Contributii	10.03	0	0	101.400	26.400	26.279	26.279	26.279	0	27.009
Contributia asiguratorie pentru munca	10.03.07	0	0	101.400	26.400	26.279	26.279	26.279	0	27.009
TITLUL IX ASISTENTA SOCIALA	57	0	0	7.025.000	2.000.000	1.910.608	1.910.608	1.910.608	0	1.879.458
Ajutoare sociale	57.02	0	0	7.025.000	2.000.000	1.910.608	1.910.608	1.910.608	0	1.879.458
Ajutoare sociale in numerar	57.02.01	0	0	7.025.000	2.000.000	1.910.608	1.910.608	1.910.608	0	1.879.458

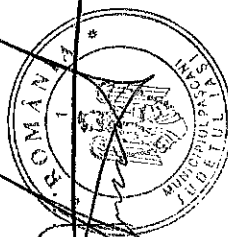
PRIMAR
PINTILIE MARIUS NICOLAE

DIRECTOR ECONOMIC
EC.ANGELA LABONTU

**CONTUL DE EXECUTIE AL INSTITUTIILOR PUBLICE - CHELTUIELI
68.02.15.01 - Ajutor social - la data de 31.03.2024**

Denumirea indicatorilor	Cod indicator	Credite de angajament		Credite bugetare		Angajamente bugetare	Angajamente legale	Plati efectuate	Angajamente legale de platit	Cheltuieli efective
		Anuale aprobate la finele perioadei de raportare	Trimestriale cumulate	Anuale aprobate la finele perioadei de raportare	Trimestriale cumulate					
TOTAL SECTIUNILE FUNCTIONARE + DEZVOLTARE		0	0	230.000	110.000	16.234	16.234	16.234	0	18.024
SECTIUNEA DE FUNCTIONARE		0	0	230.000	110.000	16.234	16.234	16.234	0	18.024
Total cheltuieli		0	0	230.000	110.000	16.234	16.234	16.234	0	18.024
CHELTUIELI CURENTE	01	0	0	230.000	110.000	16.234	16.234	16.234	0	18.024
TITLUL IX ASISTENTA SOCIALA	57	0	0	230.000	110.000	16.234	16.234	16.234	0	18.024
Ajutoare sociale	57.02	0	0	230.000	110.000	16.234	16.234	16.234	0	18.024
Ajutoare sociale in numerar	57.02.01	0	0	230.000	110.000	16.234	16.234	16.234	0	18.024

**PRIMAR
PINTILIE MARIUS NICOLAE**



**DIRECTOR ECONOMIC
EC-ANGELA LABONTU**

.....
(Signature)

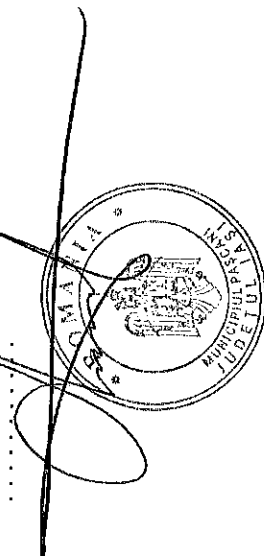
**CONTUL DE EXECUTIE AL INSTITUTIILOR PUBLICE - CHELTUIELI
68.02.15.02 - Cantine de ajutor social - la data de 31.03.2024**

Denumirea indicatorilor	Cod indicator	Credite de angajament		Credite bugetare		Angajamente bugetare	Angajamente legale	Plati efectuate	Angajamente legale de platit	Cheltuieli efective
		Anuale aprobate la finele perioadei de raportare	Trimestriale cumulate	Anuale aprobate la finele perioadei de raportare	Trimestriale cumulate					
TOTAL SECTIUNILE FUNCTIONARE + DEZVOLTARE		0	0	1.110.000	384.180	377.338	377.338	377.338	0	457.519
SECTIUNEA DE FUNCTIONARE		0	0	1.110.000	384.180	377.338	377.338	377.338	0	457.519
Total cheltuieli		0	0	1.110.000	384.180	377.338	377.338	377.338	0	457.519
CHELTUIELI CURENTE	01	0	0	1.110.000	384.180	377.338	377.338	377.338	0	457.519
TITLUL I CHELTUIELI DE PERSONAL	10	0	0	160.000	44.170	44.031	44.031	44.031	0	44.418
Cheltuieli salariale in bani	10.01	0	0	153.590	43.170	43.061	43.061	43.061	0	43.433
Salarii de baza	10.01.01	0	0	147.290	41.070	41.062	41.062	41.062	0	41.434
Indemnizatie de hrana	10.01.17	0	0	6.300	2.100	1.999	1.999	1.999	0	1.999
Cheltuieli salariale in natura	10.02	0	0	2.900	0	0	0	0	0	0
Tichete de vacanta	10.02.06	0	0	2.900	0	0	0	0	0	0
Contributii	10.03	0	0	3.510	1.000	970	970	970	0	985
Contributia asiguratorie pentru munca	10.03.07	0	0	3.510	1.000	970	970	970	0	985
TITLUL II BUNURI SI SERVICII	20	0	0	950.000	340.010	333.307	333.307	333.307	0	413.101
Bunuri si servicii	20.01	0	0	47.750	17.250	13.848	13.848	13.848	0	13.848
Furnituri de birou	20.01.01	0	0	400	100	0	0	0	0	0
Materiale pentru curatenie	20.01.02	0	0	400	100	0	0	0	0	0
Incalzit, iluminat si forta motrica	20.01.03	0	0	4.550	3.450	3.444	3.444	3.444	0	3.444
Apa, canal si salubritate	20.01.04	0	0	4.600	4.000	3.181	3.181	3.181	0	3.181
Posta, telecomunicatii, radio, tv, internet	20.01.08	0	0	500	200	189	189	189	0	189
Materiale si prestari de servicii cu caracter functional	20.01.09	0	0	500	200	0	0	0	0	0

Denumirea indicatorilor	Cod indicator	Credite de angajament		Credite bugetare		Angajamente bugetare	Angajamente legale	Plati efectuate	Angajamente legale de platit	Cheltuieli efective
		Anuale aprobate la finele perioadei de raportare	Trimestriale cumulate	Anuale aprobate la finele perioadei de raportare	Trimestriale cumulate					
Alte bunuri si servicii pentru intretinere si functionare	20.01.30	0	0	36.800	9.200	7.034	7.034	7.034	0	7.034
Reparatii curente	20.02	0	0	600	100	0	0	0	0	0
Hrana	20.03	0	0	901.650	322.660	319.459	319.459	319.459	0	399.253
Hrana pentru oameni	20.03.01	0	0	901.650	322.660	319.459	319.459	319.459	0	399.253

**PRIMAR
PINTILIE MARIUS NICOLAE**

**DIRECTOR ECONOMIC
EC.ANGELA LABONTU**



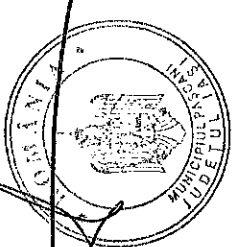
.....

**CONTUL DE EXECUTIE AL INSTITUTIILOR PUBLICE - CHELTUIELI
68.02.50.50 - Alte cheltuieli in domeniul asistentei sociale - la data de 31.03.2024**

Denumirea indicatorilor	Cod indicator	Credite de angajament		Credite bugetare		Angajamente bugetare	Angajamente legale	Plati efectuate	Angajamente legale de platit	Cheltuieli efective
		Anuale aprobate la finele perioadei de raportare	Trimestriale cumulate	Anuale aprobate la finele perioadei de raportare	Trimestriale cumulate					
TOTAL SECTIUNILE FUNCTIONARE + DEZVOLTARE		0	0	228.000	52.000	46.107	46.107	46.107	0	26.195
SECTIUNEA DE FUNCTIONARE		0	0	148.000	32.000	26.195	26.195	26.195	0	26.195
Total cheltuieli		0	0	148.000	32.000	26.195	26.195	26.195	0	26.195
CHELTUIELI CURENTE	01	0	0	148.000	32.000	26.195	26.195	26.195	0	26.195
TITLUL II BUNURI SI SERVICII	20	0	0	8.000	2.000	0	0	0	0	0
Bunuri si servicii	20.01	0	0	8.000	2.000	0	0	0	0	0
Alte bunuri si servicii pentru intretinere si functionare	20.01.30	0	0	8.000	2.000	0	0	0	0	0
TITLUL IX ASISTENTA SOCIALA	57	0	0	140.000	30.000	26.195	26.195	26.195	0	26.195
Ajutoare sociale	57.02	0	0	140.000	30.000	26.195	26.195	26.195	0	26.195
Ajutoare sociale in numerar	57.02.01	0	0	50.000	30.000	26.195	26.195	26.195	0	26.195
Tichete cadou acordate pentru cheltuieli sociale	57.02.04	0	0	90.000	0	0	0	0	0	0
SECTIUNEA DE DEZVOLTARE		0	0	80.000	20.000	19.912	19.912	19.912	0	0
Total cheltuieli		0	0	80.000	20.000	19.912	19.912	19.912	0	0
CHELTUIELI DE CAPITAL	70	0	0	80.000	20.000	19.912	19.912	19.912	0	0
TITLUL XV ACTIVE NEFINANCIARE	71	0	0	80.000	20.000	19.912	19.912	19.912	0	0

Denumirea indicatorilor	Cod indicator	Credite de angajament		Credite bugetare		Angajamente bugetare	Angajamente legale	Plati efectuate	Angajamente legale de platit	Cheltuieli efective
		Anuale aprobate la finele perioadei de raportare	Trimestriale cumulate	Anuale aprobate la finele perioadei de raportare	Trimestriale cumulate					
Reparatii capitale aferente activelor fixe	71.03	0	0	80.000	20.000	19.912	19.912	19.912	0	0

**PRIMAR
PINTILIE MARIUS NICOLAE**

.....


**DIRECTOR ECONOMIC
EC-ANGELA LABONTU**

.....



**CONTUL DE EXECUTIE AL INSTITUTIILOR PUBLICE - CHELTUIELI
70.02 - Locuinte, servicii si dezvoltare publica - la data de 31.03.2024**

Denumirea indicatorilor	Cod indicator	Credite de angajament		Credite bugetare		Angajamente bugetare	Angajamente legale	Plati efectuate	Angajamente legale de platit	Cheltuieli efective
		Anuale aprobate la finele perioadei de raportare	Trimestriale cumulate	Anuale aprobate la finele perioadei de raportare	Trimestriale cumulate					
TOTAL SECTIUNILE FUNCTIONARE + DEZVOLTARE		31.770.430	8.584.250	57.903.870	15.367.750	2.367.860	2.367.860	2.367.860	0	2.244.828
SECTIUNEA DE FUNCTIONARE		0	0	11.931.880	3.548.200	1.982.103	1.982.103	1.982.103	0	2.165.356
Total cheltuieli		0	0	11.931.880	3.548.200	1.982.103	1.982.103	1.982.103	0	2.165.356
CHELTUIELI CURENTE	01	0	0	8.752.520	2.748.200	1.432.103	1.432.103	1.432.103	0	1.498.530
TITLUL I CHELTUIELI DE PERSONAL	10	0	0	3.200.000	780.000	694.295	694.295	694.295	0	688.777
Cheltuieli salariale in bani	10.01	0	0	2.990.000	760.000	679.189	679.189	679.189	0	673.619
Salarii de baza	10.01.01	0	0	2.750.000	690.000	632.738	632.738	632.738	0	633.012
Indemnizatie de hrana	10.01.17	0	0	220.000	60.000	38.654	38.654	38.654	0	40.607
Alte drepturi salariale in bani	10.01.30	0	0	20.000	10.000	7.797	7.797	7.797	0	0
Cheltuieli salariale in natura	10.02	0	0	130.000	0	0	0	0	0	0
Tichete de vacanta	10.02.06	0	0	130.000	0	0	0	0	0	0
Contributii	10.03	0	0	80.000	20.000	15.106	15.106	15.106	0	15.158
Contributia asiguratorie pentru munca	10.03.07	0	0	80.000	20.000	15.106	15.106	15.106	0	15.158
TITLUL II BUNURI SI SERVICII	20	0	0	5.552.520	1.968.200	737.808	737.808	737.808	0	731.739
Bunuri si servicii	20.01	0	0	4.872.020	1.759.500	712.398	712.398	712.398	0	721.981
Materiale pentru curatenie	20.01.02	0	0	4.000	4.000	0	0	0	0	0
Incalzit, iluminat si forta motrica	20.01.03	0	0	1.280.500	540.500	378.209	378.209	378.209	0	496.269
Apa, canal si salubritate	20.01.04	0	0	1.100.000	400.000	149.862	149.862	149.862	0	29.228
Carburanti si lubrifianti	20.01.05	0	0	250.000	100.000	0	0	0	0	22.400
Piese de schimb	20.01.06	0	0	159.000	39.000	18.483	18.483	18.483	0	18.483
Posta, telecomunicatii, radio, tv, internet	20.01.08	0	0	2.500	1.000	805	805	805	0	614

Denumirea indicatorilor	Cod indicator	Credite de angajament			Credite bugetare			Angajamente bugetare	Angajamente legale	Plati efectuate	Angajamente legale de platit	Cheltuieli efective
		Anuale		Trimestriale cumulate	Anuale		Trimestriale cumulate					
		aprobate la finele perioadei de raportare	aprobate la finele perioadei de raportare		aprobate la finele perioadei de raportare	aprobate la finele perioadei de raportare						
Alte bunuri si servicii pentru intretinere si functionare	20.01.30	0	0	675.000	2.076.020	675.000	165.039	165.039	165.039	0	154.987	
Reparatii curente	20.02	0	0	40.000	40.000	40.000	0	0	0	0	0	
Bunuri de natura obiectelor de inventar	20.05	0	0	100.000	390.000	100.000	0	0	0	0	0	
Alte obiecte de inventar	20.05.30	0	0	100.000	390.000	100.000	0	0	0	0	0	
Deplasari, detasari, transferari	20.06	0	0	200	500	200	0	0	0	0	0	
Deplasari interne, detasari, transferari	20.06.01	0	0	200	500	200	0	0	0	0	0	
Pregatire profesionala	20.13	0	0	2.500	4.000	2.500	1.785	1.785	1.785	0	1.785	
Cheltuieli judiciare si extrajudiciare derivate din actiuni in reprezentarea intereselor statului, potrivit dispozitiilor legale	20.25	0	0	50.000	180.000	50.000	7.973	7.973	7.973	0	7.973	
Alte cheltuieli	20.30	0	0	16.000	66.000	16.000	15.652	15.652	15.652	0	0	
Prime de asigurare non-viata	20.30.03	0	0	16.000	66.000	16.000	15.652	15.652	15.652	0	0	
TITLUL III DOBANZI	30	0	0	0	0	0	0	0	0	0	78.014	
Dobanzi aferente datoriei publice interne	30.01	0	0	0	0	0	0	0	0	0	78.014	
Dobanzi aferente datoriei publice interne directe	30.01.01	0	0	0	0	0	0	0	0	0	78.014	
OPERATIUNI FINANCIARE	79	0	0	800.000	3.179.360	800.000	550.000	550.000	550.000	0	666.826	
TITLUL XIX RAMBURSARI DE CREDITE	81	0	0	800.000	3.179.360	800.000	550.000	550.000	550.000	0	666.826	
Rambursari de credite interne	81.02	0	0	800.000	3.179.360	800.000	550.000	550.000	550.000	0	666.826	
Rambursari de credite interne garantate	81.02.01	0	0	0	0	0	0	0	0	0	666.826	
Rambursari de credite aferente datoriei publice interne locale	81.02.05	0	0	800.000	3.179.360	800.000	550.000	550.000	550.000	0	666.826	
SECTIUNEA DE DEZVOLTARE		31.770.430	8.584.250	11.819.550	45.971.990	11.819.550	385.757	385.757	385.757	0	79.472	
Total cheltuieli		31.770.430	8.584.250	11.819.550	45.971.990	11.819.550	385.757	385.757	385.757	0	79.472	
CHELTUIELI CURENTE	01	31.770.430	8.584.250	8.664.250	32.350.430	8.664.250	58.053	58.053	58.053	0	0	
TITLUL VII ALTE TRANSFERURI	55	0	0	80.000	580.000	80.000	0	0	0	0	0	
A. Transferuri interne	55.01	0	0	80.000	580.000	80.000	0	0	0	0	0	
Programe de dezvoltare	55.01.13	0	0	80.000	580.000	80.000	0	0	0	0	0	

Denumirea indicatorilor	Cod indicator	Credite de angajament		Credite bugetare		Angajamente bugetare	Angajamente legale	Plati efectuate	Angajamente legale de platit	Cheltuieli efective
		Anuale aprobate la finele perioadei de raportare	Trimestriale cumulate	Anuale aprobate la finele perioadei de raportare	Trimestriale cumulate					
TITLUL XII PROIECTE CU FINANTARE DIN SUMELE REPREZENTAND ASISTENTA FINANCIARA NERAMBURSABILA AFERENTA PNRR	60	20.325.380	6.200.000	20.325.380	6.200.000	6.289	6.289	6.289	0	0
Fonduri europene nerambursabile	60.01	16.228.400	5.000.000	16.228.400	5.000.000	0	0	0	0	0
Finantare publica nationala	60.02	1.010.000	250.000	1.010.000	250.000	6.289	6.289	6.289	0	0
Sume aferente TVA	60.03	3.086.980	950.000	3.086.980	950.000	0	0	0	0	0
TITLUL XIII PROIECTE CU FINANTARE DIN SUMELE AFERENTE COMPONENTEI DE IMPRUMUT A PNRR	61	11.445.050	2.384.250	11.445.050	2.384.250	51.764	51.764	51.764	0	0
Fonduri din imprumut rambursabil	61.01	8.689.750	1.695.000	8.689.750	1.695.000	34.800	34.800	34.800	0	0
Finantare publica nationala	61.02	1.103.130	276.000	1.103.130	276.000	10.352	10.352	10.352	0	0
Sume aferente TVA	61.03	1.652.170	413.250	1.652.170	413.250	6.612	6.612	6.612	0	0
CHELTUIELI DE CAPITAL	70	0	0	0	0	327.704	327.704	327.704	0	79.472
TITLUL XV ACTIVE NEFINANCIARE	71	0	0	0	0	327.704	327.704	327.704	0	79.472
Active fixe	71.01	0	0	0	0	327.704	327.704	327.704	0	79.472
Constructii	71.01.01	0	0	0	0	327.704	327.704	327.704	0	79.472
Masini, echipamente si mijloace de transport	71.01.02	0	0	0	0	30.760	30.760	30.760	0	4.380
Mobilier, aparatura biroutica si alte active corporale	71.01.03	0	0	0	0	0	0	0	0	36.195
Alte active fixe	71.01.30	0	0	0	0	296.944	296.944	296.944	0	0

PRIMAR
PINTILIE MARIUS NICOLAE



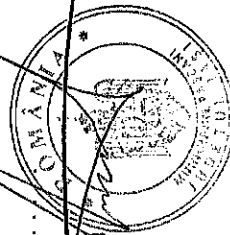
DIRECTOR ECONOMIC
EC.ANGELA LABONTU

.....
[Signature]

CONTUL DE EXECUTIE AL INSTITUTIILOR PUBLICE - CHELTUIELI
70.02.03.30 - Alte cheltuieli in domeniul locuintelor - la data de 31.03.2024

Denumirea indicatorilor	Cod indicator	Credite de angajament		Credite bugetare		Angajamente bugetare	Angajamente legale	Plati efectuate	Angajamente legale de platit	Cheltuieli efective
		Anuale aprobate la finele perioadei de raportare	Trimestriale cumulate	Anuale aprobate la finele perioadei de raportare	Trimestriale cumulate					
TOTAL SECTIUNILE FUNCTIONARE + DEZVOLTARE		0	0	60.000	15.000	10.422	10.422	10.422	0	10.422
SECTIUNEA DE FUNCTIONARE		0	0	60.000	15.000	10.422	10.422	10.422	0	10.422
Total cheltuieli		0	0	60.000	15.000	10.422	10.422	10.422	0	10.422
CHELTUIELI CURENTE	01	0	0	60.000	15.000	10.422	10.422	10.422	0	10.422
TITLUL II BUNURI SI SERVICII	20	0	0	60.000	15.000	10.422	10.422	10.422	0	10.422
Bunuri si servicii	20.01	0	0	60.000	15.000	10.422	10.422	10.422	0	10.422
Alte bunuri si servicii pentru intretinere si functionare	20.01.30	0	0	60.000	15.000	10.422	10.422	10.422	0	10.422

PRIMAR
PINTILIE MARIUS NICOLAE




DIRECTOR ECONOMIC
EC.ANGELA LABONTU

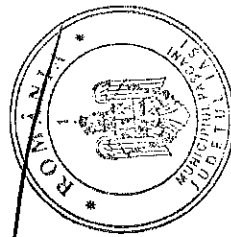
.....
Angela Labontu

**CONTUL DE EXECUTIE AL INSTITUTIILOR PUBLICE - CHELTUIELI
70.02.06 - Iluminat public si electrificari rurale - la data de 31.03.2024**

Denumirea indicatorilor	Cod indicator	Credite de angajament		Credite bugetare		Angajamente bugetare	Angajamente legale	Plati efectuate	Angajamente legale de platit	Cheltuieli efective
		Anuale aprobate la finele perioadei de raportare	Trimestriale cumulate	Anuale aprobate la finele perioadei de raportare	Trimestriale cumulate					
TOTAL SECTIUNILE FUNCTIONARE + DEZVOLTARE		0	0	1.150.000	480.000	340.934	340.934	340.934	0	459.073
SECTIUNEA DE FUNCTIONARE		0	0	1.150.000	480.000	340.934	340.934	340.934	0	459.073
Total cheltuieli		0	0	1.150.000	480.000	340.934	340.934	340.934	0	459.073
CHELTUIELI CURENTE	01	0	0	1.150.000	480.000	340.934	340.934	340.934	0	459.073
TITLUL II BUNURI SI SERVICII	20	0	0	1.150.000	480.000	340.934	340.934	340.934	0	459.073
Bunuri si servicii	20.01	0	0	1.150.000	480.000	340.934	340.934	340.934	0	459.073
Incalzit, iluminat si forta motrica	20.01.03	0	0	1.150.000	480.000	340.934	340.934	340.934	0	459.073

PRIMAR
PINTILIE MARIUS NICOLAE

.....




DIRECTOR ECONOMIC
EC.ANGELA LABONTU

.....


CONTUL DE EXECUTIE AL INSTITUTIILOR PUBLICE - CHELTUIELI

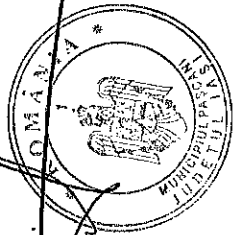
70.02.50 - Alte servicii in domeniul locuintei, serviciilor si dezvoltarii comunale - la data de 31.03.2024

Denumirea indicatorilor	Cod indicator	Credite de angajament		Credite bugetare		Angajamente bugetare	Angajamente legale	Plati efectuate	Angajamente legale de platit	Cheltuieli efective
		Anuale aprobate la finele perioadei de raportare	Trimestriale cumulate	Anuale aprobate la finele perioadei de raportare	Trimestriale cumulate					
TOTAL SECTIUNILE FUNCTIONARE + DEZVOLTARE		31.770.430	8.584.250	56.693.870	14.872.750	2.016.504	2.016.504	2.016.504	0	1.775.333
SECTIUNEA DE FUNCTIONARE		0	0	10.721.880	3.053.200	1.630.747	1.630.747	1.630.747	0	1.695.861
Total cheltuieli		0	0	10.721.880	3.053.200	1.630.747	1.630.747	1.630.747	0	1.695.861
CHELTUIELI CURENTE	01	0	0	7.542.520	2.253.200	1.080.747	1.080.747	1.080.747	0	1.029.035
TITLUL I CHELTUIELI DE PERSONAL	10	0	0	3.200.000	780.000	694.295	694.295	694.295	0	688.777
Cheltuieli salariale in bani	10.01	0	0	2.990.000	760.000	679.189	679.189	679.189	0	673.619
Salarii de baza	10.01.01	0	0	2.750.000	690.000	632.738	632.738	632.738	0	633.012
Indemnizatie de hrana	10.01.17	0	0	220.000	60.000	38.654	38.654	38.654	0	40.607
Alte drepturi salariale in bani	10.01.30	0	0	20.000	10.000	7.797	7.797	7.797	0	0
Cheltuieli salariale in natura	10.02	0	0	130.000	0	0	0	0	0	0
Tichete de vacanta	10.02.06	0	0	130.000	0	0	0	0	0	0
Contributii	10.03	0	0	80.000	20.000	15.106	15.106	15.106	0	15.158
Contributia asiguratorie pentru munca	10.03.07	0	0	80.000	20.000	15.106	15.106	15.106	0	15.158
TITLUL II BUNURI SI SERVICII	20	0	0	4.342.520	1.473.200	386.452	386.452	386.452	0	262.244
Bunuri si servicii	20.01	0	0	3.662.020	1.264.500	361.042	361.042	361.042	0	252.486
Materiale pentru curatenie	20.01.02	0	0	4.000	4.000	0	0	0	0	0
Incalzit, iluminat si forta motrica	20.01.03	0	0	130.500	60.500	37.275	37.275	37.275	0	37.196
Apa, canal si salubritate	20.01.04	0	0	1.100.000	400.000	149.862	149.862	149.862	0	29.228
Carburanti si lubrifianti	20.01.05	0	0	250.000	100.000	0	0	0	0	22.400
Piese de schimb	20.01.06	0	0	159.000	39.000	18.483	18.483	18.483	0	18.483
Posta, telecomunicatii, radio, tv, internet	20.01.08	0	0	2.500	1.000	805	805	805	0	614

Denumirea indicatorilor	Cod indicator	Credite de angajament		Credite bugetare		Angajamente bugetare	Angajamente legale	Plati efectuate	Angajamente legale de platit	Cheltuieli efective
		Credite de angajament		Credite bugetare						
		Anuale aprobate la finele perioadei de raportare	Trimestriale cumulate	Anuale aprobate la finele perioadei de raportare	Trimestriale cumulate					
Alte bunuri si servicii pentru intretinere si functionare	20.01.30	0	0	2.016.020	660.000	154.617	154.617	154.617	0	144.565
Reparatii curente	20.02	0	0	40.000	40.000	0	0	0	0	0
Bunuri de natura obiectelor de inventar	20.05	0	0	390.000	100.000	0	0	0	0	0
Alte obiecte de inventar	20.05.30	0	0	390.000	100.000	0	0	0	0	0
Deplasari, detasari, transferari	20.06	0	0	500	200	0	0	0	0	0
Deplasari interne, detasari, transferari	20.06.01	0	0	500	200	0	0	0	0	0
Pregatire profesionala	20.13	0	0	4.000	2.500	1.785	1.785	1.785	0	1.785
Cheltuieli judiciare si extrajudiciare derivate din actiuni in reprezentarea intereselor statului, potrivit dispozitiilor legale	20.25	0	0	180.000	50.000	7.973	7.973	7.973	0	7.973
Alte cheltuieli	20.30	0	0	66.000	16.000	15.652	15.652	15.652	0	0
Prime de asigurare non-viata	20.30.03	0	0	66.000	16.000	15.652	15.652	15.652	0	0
TITLUL III DOBANZI	30	0	0	0	0	0	0	0	0	78.014
Dobanzi aferente datoriei publice interne	30.01	0	0	0	0	0	0	0	0	78.014
Dobanzi aferente datoriei publice interne directe	30.01.01	0	0	0	0	0	0	0	0	78.014
OPERATIUNI FINANCIARE	79	0	0	3.179.360	800.000	550.000	550.000	550.000	0	666.826
TITLUL XIX RAMBURSARI DE CREDITE	81	0	0	3.179.360	800.000	550.000	550.000	550.000	0	666.826
Rambursari de credite interne	81.02	0	0	3.179.360	800.000	550.000	550.000	550.000	0	666.826
Rambursari de credite interne garantate	81.02.01	0	0	0	0	0	0	0	0	666.826
Rambursari de credite aferente datoriei publice interne locale	81.02.05	0	0	3.179.360	800.000	550.000	550.000	550.000	0	666.826
SECTIUNEA DE DEZVOLTARE		31.770.430	8.584.250	45.971.990	11.819.550	385.757	385.757	385.757	0	79.472
Total cheltuieli		31.770.430	8.584.250	45.971.990	11.819.550	385.757	385.757	385.757	0	79.472
CHELTUIELI CURENTE	01	31.770.430	8.584.250	32.350.430	8.664.250	58.053	58.053	58.053	0	0
TITLUL VII ALTE TRANSFERURI	55	0	0	580.000	80.000	0	0	0	0	0
A. Transferuri interne	55.01	0	0	580.000	80.000	0	0	0	0	0
Programe de dezvoltare	55.01.13	0	0	580.000	80.000	0	0	0	0	0

Denumirea indicatorilor	Cod indicator	Credite de angajament		Credite bugetare		Angajamente bugetare	Angajamente legale	Plati efectuate	Angajamente legale de platit	Cheltuieli efective
		Anuale aprobate la finele perioadei de raportare	Trimestriale cumulate	Anuale aprobate la finele perioadei de raportare	Trimestriale cumulate					
TITLUL XII PROIECTE CU FINANTARE DIN SUMELE REPREZENTAND ASISTENTA FINANCIARA NERAMBURSABILA AFERENTA PNRR	60	20.325.380	6.200.000	20.325.380	6.200.000	6.289	6.289	6.289	0	0
Fonduri europene nerambursabile	60.01	16.228.400	5.000.000	16.228.400	5.000.000	0	0	0	0	0
Finantare publica nationala	60.02	1.010.000	250.000	1.010.000	250.000	6.289	6.289	6.289	0	0
Sume aferente TVA	60.03	3.086.980	950.000	3.086.980	950.000	0	0	0	0	0
TITLUL XIII PROIECTE CU FINANTARE DIN SUMELE AFERENTE COMPONENTEI DE IMPRUMUT A PNRR	61	11.445.050	2.384.250	11.445.050	2.384.250	51.764	51.764	51.764	0	0
Fonduri din imprumut rambursabil	61.01	8.689.750	1.695.000	8.689.750	1.695.000	34.800	34.800	34.800	0	0
Finantare publica nationala	61.02	1.103.130	276.000	1.103.130	276.000	10.352	10.352	10.352	0	0
Sume aferente TVA	61.03	1.652.170	413.250	1.652.170	413.250	6.612	6.612	6.612	0	0
CHELTUIELI DE CAPITAL	70	0	0	0	0	327.704	327.704	327.704	0	79.472
TITLUL XV ACTIVE NEFINANCIARE	71	0	0	0	0	327.704	327.704	327.704	0	79.472
Active fixe	71.01	0	0	0	0	327.704	327.704	327.704	0	79.472
Constructii	71.01.01	0	0	0	0	327.704	327.704	327.704	0	79.472
Masini, echipamente si mijloace de transport	71.01.02	0	0	0	0	30.760	30.760	30.760	0	4.380
Mobilier, aparatura biroutica si alte active corporale	71.01.03	0	0	0	0	0	0	0	0	36.195
Alte active fixe	71.01.30	0	0	1.365.000	300.000	296.944	296.944	296.944	0	0

PRIMAR
PINTILIE MARIUS NICOLAE



DIRECTOR ECONOMIC
EC.ANGELA LABONTU

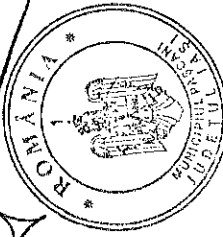
**CONTUL DE EXECUTIE AL INSTITUTIILOR PUBLICE - CHELTUIELI
74.02 - Protectia mediului - la data de 31.03.2024**

Denumirea indicatorilor	Cod indicator	Credite de angajament		Credite bugetare		Angajamente bugetare	Angajamente legale	Plati efectuate	Angajamente legale de platit	Cheltuieli efective
		Anuale aprobate la finele perioadei de raportare	Trimestriale cumulate	Anuale aprobate la finele perioadei de raportare	Trimestriale cumulate					
TOTAL SECTIUNILE FUNCTIONARE + DEZVOLTARE		7.625.890	1.909.000	18.004.150	5.444.000	3.269.606	3.269.606	3.269.606	0	1.941.207
SECTIUNEA DE FUNCTIONARE		0	0	10.328.260	3.510.000	3.269.493	3.269.493	3.269.493	0	1.921.475
Total cheltuieli		0	0	10.328.260	3.510.000	3.269.493	3.269.493	3.269.493	0	1.921.475
CHELTUIELI CURENTE	01	0	0	10.328.260	3.510.000	3.269.493	3.269.493	3.269.493	0	1.921.475
TITLUL II BUNURI SI SERVICII	20	0	0	9.971.260	3.270.000	3.098.493	3.098.493	3.098.493	0	1.750.475
Bunuri si servicii	20.01	0	0	9.781.260	3.220.000	3.063.466	3.063.466	3.063.466	0	1.721.601
Apa, canal si salubritate	20.01.04	0	0	9.266.260	2.995.000	2.875.409	2.875.409	2.875.409	0	1.486.124
Alte bunuri si servicii pentru intretinere si functionare	20.01.30	0	0	515.000	225.000	188.057	188.057	188.057	0	235.477
Hrana	20.03	0	0	120.000	30.000	18.367	18.367	18.367	0	12.214
Hrana pentru animale	20.03.02	0	0	120.000	30.000	18.367	18.367	18.367	0	12.214
Alte cheltuieli	20.30	0	0	70.000	20.000	16.660	16.660	16.660	0	16.660
Chirii	20.30.04	0	0	70.000	20.000	16.660	16.660	16.660	0	16.660
TITLUL VII ALTE TRANSFERURI	55	0	0	357.000	240.000	171.000	171.000	171.000	0	171.000
A. Transferuri interne	55.01	0	0	357.000	240.000	171.000	171.000	171.000	0	171.000
Sume reprezentand stimulent pentru casarea autovehiculelor uzate	55.01.84	0	0	357.000	240.000	171.000	171.000	171.000	0	171.000
SECTIUNEA DE DEZVOLTARE		7.625.890	1.909.000	7.675.890	1.934.000	113	113	113	0	19.732
Total cheltuieli		7.625.890	1.909.000	7.675.890	1.934.000	113	113	113	0	19.732
CHELTUIELI CURENTE	01	7.625.890	1.909.000	7.625.890	1.909.000	113	113	113	0	0

Denumirea indicatorilor	Cod indicator	Credite de angajament		Credite bugetare		Angajamente bugetare	Angajamente legale	Plati efectuate	Angajamente legale de platit	Cheltuieli efective
		Anuale aprobate la finele perioadei de raportare	Trimestriale cumulate	Anuale aprobate la finele perioadei de raportare	Trimestriale cumulate					
TITLUL XIII PROIECTE CU FINANTARE DIN SUMELE AFERENTE COMPONENTEI DE IMPRUMUT A PNRR	61	7.625.890	1.909.000	7.625.890	1.909.000	113	113	113	0	0
Fonduri din imprumut rambursabil	61.01	6.290.660	1.575.000	6.290.660	1.575.000	0	0	0	0	0
Finantare publica nationala	61.02	140.000	35.000	140.000	35.000	113	113	113	0	0
Sume aferente TVA	61.03	1.195.230	299.000	1.195.230	299.000	0	0	0	0	0
CHELTUIELI DE CAPITAL	70	0	0	0	0	0	0	0	0	19.732
TITLUL XV ACTIVE NEFINANCIARE	71	0	0	0	0	0	0	0	0	19.732
Active fixe	71.01	0	0	0	0	0	0	0	0	19.732
Masini, echipamente si mijloace de transport	71.01.02	0	0	0	0	0	0	0	0	19.732
Alte active fixe	71.01.30	0	0	0	0	0	0	0	0	0

PRIMAR
PINTILIE MARIUS NICOLAE

DIRECTOR ECONOMIC
EC.ANGELA LABONTU

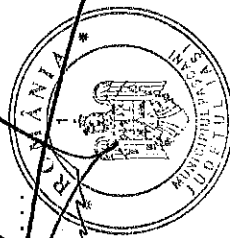


.....
[Handwritten signature]

**CONTUL DE EXECUTIE AL INSTITUTIILOR PUBLICE - CHELTUIELI
74.02.03 - Reducerea si controlul poluarii - la data de 31.03.2024**

Denumirea indicatorilor	Cod indicator	Credite de angajament		Credite bugetare		Angajamente bugetare	Angajamente legate	Plati efectuate	Angajamente legale de platit	Cheltuieli efective
		Anuale aprobate la finele perioadei de raportare	Trimestriale cumulate	Anuale aprobate la finele perioadei de raportare	Trimestriale cumulate					
TOTAL SECTIUNILE FUNCTIONARE + DEZVOLTARE		0	0	357.000	240.000	171.000	171.000	171.000	0	171.000
SECTIUNEA DE FUNCTIONARE		0	0	357.000	240.000	171.000	171.000	171.000	0	171.000
Total cheltuieli		0	0	357.000	240.000	171.000	171.000	171.000	0	171.000
CHELTUIELI CURENTE	01	0	0	357.000	240.000	171.000	171.000	171.000	0	171.000
TITLUL VI ALTE TRANSFERURI	55	0	0	357.000	240.000	171.000	171.000	171.000	0	171.000
A Transferuri interne	55.01	0	0	357.000	240.000	171.000	171.000	171.000	0	171.000
Sume reprezentand stimulente pentru casarea autovehiculelor uzate	55.01.84	0	0	357.000	240.000	171.000	171.000	171.000	0	171.000

**PRIMAR
PINTILIE MARIUS NICOLAE**



**DIRECTOR ECONOMIC
EC.ANGELA LABONTU**

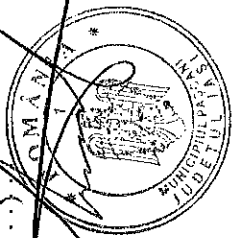
.....
Angela Labontu

**CONTUL DE EXECUTIE AL INSTITUTIILOR PUBLICE - CHELTUIELI
74.02.05.01 - Salubritate - la data de 31.03.2024**

Denumirea indicatorilor	Cod indicator	Credite de angajament		Credite bugetare		Angajamente bugetare	Angajamente legale	Plati efectuate	Angajamente legale de platit	Cheltuieli efective
		Anuale aprobate la finele perioadei de raportare	Trimestriale cumulate	Anuale aprobate la finele perioadei de raportare	Trimestriale cumulate					
TOTAL SECTIUNILE FUNCTIONARE + DEZVOLTARE		7.625.890	1.909.000	17.147.150	5.064.000	3.009.372	3.009.372	3.009.372	0	1.671.092
SECTIUNEA DE FUNCTIONARE		0	0	9.471.260	3.130.000	3.009.259	3.009.259	3.009.259	0	1.651.360
Total cheltuieli		0	0	9.471.260	3.130.000	3.009.259	3.009.259	3.009.259	0	1.651.360
CHELTUIELI CURENTE	01	0	0	9.471.260	3.130.000	3.009.259	3.009.259	3.009.259	0	1.651.360
TITLUL II BUNURI SI SERVICII	20	0	0	9.471.260	3.130.000	3.009.259	3.009.259	3.009.259	0	1.651.360
Bunuri si servicii	20.01	0	0	9.471.260	3.130.000	3.009.259	3.009.259	3.009.259	0	1.651.360
Apa, canal si salubritate	20.01.04	0	0	9.266.260	2.995.000	2.875.409	2.875.409	2.875.409	0	1.486.124
Alte bunuri si servicii pentru intretinere si functionare	20.01.30	0	0	205.000	135.000	133.850	133.850	133.850	0	165.236
SECTIUNEA DE DEZVOLTARE		7.625.890	1.909.000	7.675.890	1.934.000	113	113	113	0	19.732
Total cheltuieli		7.625.890	1.909.000	7.675.890	1.934.000	113	113	113	0	19.732
CHELTUIELI CURENTE	01	7.625.890	1.909.000	7.625.890	1.909.000	113	113	113	0	0
TITLUL XIII PROIECTE CU FINANTARE DIN SUMELE AFERENTE COMPONENTEI DE IMPRUMUT A PNRR	61	7.625.890	1.909.000	7.625.890	1.909.000	113	113	113	0	0
Fonduri din imprumut rambursabil	61.01	6.290.660	1.575.000	6.290.660	1.575.000	0	0	0	0	0
Finantare publica nationala	61.02	140.000	35.000	140.000	35.000	113	113	113	0	0
Sume aferente TVA	61.03	1.195.230	299.000	1.195.230	299.000	0	0	0	0	0
CHELTUIELI DE CAPITAL	70	0	0	50.000	25.000	0	0	0	0	19.732
TITLUL XV ACTIVE NEFINANCIARE	71	0	0	50.000	25.000	0	0	0	0	19.732
Active fixe	71.01	0	0	50.000	25.000	0	0	0	0	19.732

Denumirea indicatorilor	Cod indicator	Credite de angajament		Credite bugetare		Angajamente bugetare	Angajamente legale	Plati efectuate	Angajamente legale de platit	Cheltuieli efective
		Anuale aprobate la finele perioadei de raportare	Trimestriale cumulate	Anuale aprobate la finele perioadei de raportare	Trimestriale cumulate					
Masini, echipamente si mijloace de transport	71.01.02	0	0	0	0	0	0	0	0	19.732
Alte active fixe	71.01.30	0	0	50.000	25.000	0	0	0	0	0

PRIMAR
PINTILIE MARIUS NICOLAE



DIRECTOR ECONOMIC
EC.ANGELA LABONTU

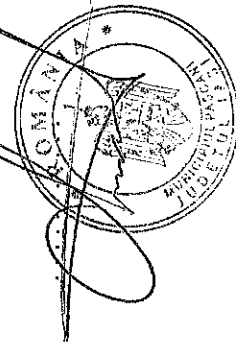
.....

**CONTUL DE EXECUTIE AL INSTITUTIILOR PUBLICE - CHELTUIELI
74.02.50 - Alte servicii in domeniul protectiei mediului - la data de 31.03.2024**

Denumirea indicatorilor	Cod indicator	Credite de angajament		Credite bugetare		Angajamente bugetare	Angajamente legale	Plati efectuate	Angajamente legate de platit	Cheltuieli efective
		Anuale aprobate la finele perioadei de raportare	Trimestriale cumulate	Anuale aprobate la finele perioadei de raportare	Trimestriale cumulate					
TOTAL SECTIUNILE FUNCTIONARE + DEZVOLTARE		0	0	500.000	140.000	89.234	89.234	89.234	0	99.115
SECTIUNEA DE FUNCTIONARE		0	0	500.000	140.000	89.234	89.234	89.234	0	99.115
Total cheltuieli		0	0	500.000	140.000	89.234	89.234	89.234	0	99.115
CHELTUIELI CURENTE	01	0	0	500.000	140.000	89.234	89.234	89.234	0	99.115
TITLUL II BUNURI SI SERVICII	20	0	0	500.000	140.000	89.234	89.234	89.234	0	99.115
Bunuri si servicii	20.01	0	0	310.000	90.000	54.207	54.207	54.207	0	70.241
Alte bunuri si servicii pentru intretinere si functionare	20.01.30	0	0	310.000	90.000	54.207	54.207	54.207	0	70.241
Hirana	20.03	0	0	120.000	30.000	18.367	18.367	18.367	0	12.214
Hirana pentru animale	20.03.02	0	0	120.000	30.000	18.367	18.367	18.367	0	12.214
Alte cheltuieli	20.30	0	0	70.000	20.000	16.660	16.660	16.660	0	16.660
Chirii	20.30.04	0	0	70.000	20.000	16.660	16.660	16.660	0	16.660

PRIMAR
PINTILIE MARIUS NICOLAE

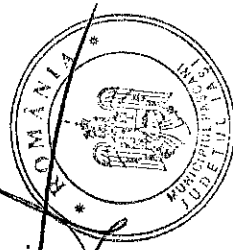
DIRECTOR ECONOMIC
EC.ANGELA LABONTU



CONTUL DE EXECUTIE AL INSTITUTIILOR PUBLICE - CHELTUIELI
83.02.03.30 - Alte cheltuieli in domeniul agriculturii - la data de 31.03.2024

Denumirea indicatorilor	Cod indicator	Credite de angajament		Credite bugetare		Angajamente bugetare	Angajamente legale	Plati efectuate	Angajamente legale de platit	Cheltuieli efective
		Anuale aprobate la finele perioadei de raportare	Trimestriale cumulate	Anuale aprobate la finele perioadei de raportare	Trimestriale cumulate					
TOTAL SECTIUNILE FUNCTIONARE + DEZVOLTARE		0	0	400.000	100.000	0	0	0	0	0
SECTIUNEA DE FUNCTIONARE		0	0	400.000	100.000	0	0	0	0	0
Total cheltuieli		0	0	400.000	100.000	0	0	0	0	0
CHELTUIELI CURENTE	01	0	0	400.000	100.000	0	0	0	0	0
TITLUL II BUNURI SI SERVICII	20	0	0	400.000	100.000	0	0	0	0	0
Bunuri si servicii	20.01	0	0	400.000	100.000	0	0	0	0	0
Alte bunuri si servicii pentru intretinere si functionare	20.01.30	0	0	400.000	100.000	0	0	0	0	0

PRIMAR
PINTILIE MARIUS NICOLAE



DIRECTOR ECONOMIC
EC.ANGELA LABONTU

.....
(Signature)

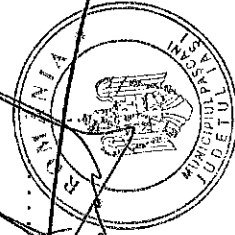
**CONTUL DE EXECUTIE AL INSTITUTIILOR PUBLICE - CHELTUIELI
84.02.03.03 - Strazi - la data de 31.03.2024**

Denumirea indicatorilor	Cod indicator	Credite de angajament		Credite bugetare		Angajamente bugetare	Angajamente legale	Plati efectuate	Angajamente legale de platit	Cheltuieli efective
		Anuale aprobate la finele perioadei de raportare	Trimestriale cumulate	Anuale aprobate la finele perioadei de raportare	Trimestriale cumulate					
TOTAL SECTIUNILE FUNCTIONARE + DEZVOLTARE		0	0	9.353.100	3.634.270	2.148.186	2.148.186	2.148.186	0	1.964.402
SECTIUNEA DE FUNCTIONARE		0	0	6.793.100	2.819.270	2.116.056	2.116.056	2.116.056	0	1.744.938
Total cheltuieli		0	0	6.793.100	2.819.270	2.116.056	2.116.056	2.116.056	0	1.744.938
CHELTUIELI CURENTE	01	0	0	6.793.100	2.819.270	2.116.056	2.116.056	2.116.056	0	1.744.938
TITLUL I CHELTUIELI DE PERSONAL	10	0	0	870.000	230.000	197.938	197.938	197.938	0	199.350
Cheltuieli salariale in bani	10.01	0	0	826.000	224.500	193.593	193.593	193.593	0	194.963
Salarii de baza	10.01.01	0	0	768.000	210.000	183.193	183.193	183.193	0	184.003
Indemnizatie de hrana	10.01.17	0	0	54.000	13.500	10.400	10.400	10.400	0	10.960
Alte drepturi salariale in bani	10.01.30	0	0	4.000	1.000	0	0	0	0	0
Cheltuieli salariale in natura	10.02	0	0	22.000	0	0	0	0	0	0
Tichete de vacanta	10.02.06	0	0	22.000	0	0	0	0	0	0
Contributii	10.03	0	0	22.000	5.500	4.345	4.345	4.345	0	4.387
Contributia asiguratorie pentru munca	10.03.07	0	0	22.000	5.500	4.345	4.345	4.345	0	4.387
TITLUL II BUNURI SI SERVICII	20	0	0	5.523.100	2.439.270	1.830.276	1.830.276	1.830.276	0	1.403.990
Bunuri si servicii	20.01	0	0	4.220.100	2.111.270	1.634.094	1.634.094	1.634.094	0	1.403.990
Carburanti si lubrifianti	20.01.05	0	0	620.000	300.000	86.283	86.283	86.283	0	89.826
Piese de schimb	20.01.06	0	0	160.000	40.000	8.808	8.808	8.808	0	0
Alte bunuri si servicii pentru intretinere si functionare	20.01.30	0	0	3.440.100	1.771.270	1.539.003	1.539.003	1.539.003	0	1.314.164
Reparatii curente	20.02	0	0	1.100.000	275.000	160.342	160.342	160.342	0	0
Bunuri de natura obiectelor de inventar	20.05	0	0	200.000	50.000	35.840	35.840	35.840	0	0

Denumirea indicatorilor	Cod indicator	Credite de angajament		Credite bugetare		Angajamente bugetare	Angajamente legale	Plati efectuate	Angajamente legale de platit	Cheltuieli efective
		Anuale aprobate la finele perioadei de raportare	Trimestriale cumulate	Anuale aprobate la finele perioadei de raportare	Trimestriale cumulate					
Alte obiecte de inventar	20.05.30	0	0	200.000	50.000	35.840	35.840	35.840	0	0
Pregatire profesionala	20.13	0	0	3.000	3.000	0	0	0	0	0
TITLUL IV SUBVENTII	40	0	0	100.000	50.000	2.570	2.570	2.570	0	84.970
Subventii pentru acoperirea diferentelor de pret si tarif	40.03	0	0	100.000	50.000	2.570	2.570	2.570	0	84.970
TITLUL XI ALTE CHELTUIELI	59	0	0	300.000	100.000	85.272	85.272	85.272	0	56.628
Sume aferente persoanelor cu handicap neincadrate	59.40	0	0	300.000	100.000	85.272	85.272	85.272	0	56.628
SECTIUNEA DE DEZVOLTARE		0	0	2.560.000	815.000	32.130	32.130	32.130	0	219.464
Total cheltuieli		0	0	2.560.000	815.000	32.130	32.130	32.130	0	219.464
CHELTUIELI DE CAPITAL	70	0	0	2.560.000	815.000	32.130	32.130	32.130	0	219.464
TITLUL XV ACTIVE NEFINANCIARE	71	0	0	2.560.000	815.000	32.130	32.130	32.130	0	219.464
Active fixe	71.01	0	0	2.560.000	815.000	32.130	32.130	32.130	0	219.464
Construcții	71.01.01	0	0	15.000	15.000	0	0	0	0	0
Masini, echipamente si mijloace de transport	71.01.02	0	0	1.000.000	0	0	0	0	0	219.199
Mobilier, aparatura biroutica si alte active corporale	71.01.03	0	0	0	0	0	0	0	0	265
Alte active fixe	71.01.30	0	0	1.545.000	800.000	32.130	32.130	32.130	0	0

PRIMAR
PINTILIE MARIUS NICOLAE

DIRECTOR ECONOMIC
EC.ANGELA LABONTU



.....
(Handwritten signature)

CONTUL DE EXECUTIE 2C: ADMINISTRATIA LOCALA - CREDITE INTERNE - CHELTUIELI

la data de 31.03.2024


Denumirea indicatorilor	Cod indicator	Credite de angajament		Credite bugetare		Angajamente bugetare	Angajamente legale	Plati efectuate	Angajamente legale de platit	Cheltuieli efective
		Anuale aprobate la finele perioadei de raportare	Trimestriale cumulate	Anuale aprobate la finele perioadei de raportare	Trimestriale cumulate					
TOTAL SECTIUNILE FUNCTIONARE + DEZVOLTARE		0	0	10.974.080	3.800.000	3.799.366	3.799.366	3.799.366	0	0
TOTAL CHELTUIELI		0	0	10.974.080	3.800.000	3.799.366	3.799.366	3.799.366	0	0
Partea a IV-a SERVICII SI DEZVOLTARE PUBLICA, LOCUINTE, MEDIU SI APE	69.07	0	0	10.974.080	3.800.000	3.799.366	3.799.366	3.799.366	0	0
Locuinte, servicii si dezvoltare publica	70.07	0	0	10.974.080	3.800.000	3.799.366	3.799.366	3.799.366	0	0
Alte servicii in domeniul locuintei, serviciilor si dezvoltarii comunale	70.07.50	0	0	10.974.080	3.800.000	3.799.366	3.799.366	3.799.366	0	0
Partea a VII-a REZERVE, EXCEDENT/DEFICIT	96.07	0	0	0	0	0	0	7.192.513	0	0
Excedent	98.07	0	0	0	0	0	0	7.192.513	0	0
Excedentul sectiunii de dezvoltare	98.07.97	0	0	0	0	0	0	7.192.513	0	0
SECTIUNEA DE DEZVOLTARE		0	0	10.974.080	3.800.000	3.799.366	3.799.366	3.799.366	0	0
TOTAL CHELTUIELI		0	0	10.974.080	3.800.000	3.799.366	3.799.366	3.799.366	0	0
Partea a IV-a SERVICII SI DEZVOLTARE PUBLICA, LOCUINTE, MEDIU SI APE	69.07	0	0	10.974.080	3.800.000	3.799.366	3.799.366	3.799.366	0	0
Locuinte, servicii si dezvoltare publica	70.07	0	0	10.974.080	3.800.000	3.799.366	3.799.366	3.799.366	0	0
Alte servicii in domeniul locuintei, serviciilor si dezvoltarii comunale	70.07.50	0	0	10.974.080	3.800.000	3.799.366	3.799.366	3.799.366	0	0
Partea a VII-a REZERVE, EXCEDENT/DEFICIT	96.07	0	0	0	0	0	0	7.192.513	0	0
Excedent	98.07	0	0	0	0	0	0	7.192.513	0	0

Denumirea indicatorilor	Cod indicator	Credite de angajament		Credite bugetare		Angajamente bugetare	Angajamente legale	Plati efectuate	Angajamente legale de platit	Cheltuieli efective
		Anuale aprobate la finele perioadei de raportare	Trimestriale cumulate	Anuale aprobate la finele perioadei de raportare	Trimestriale cumulate					
Excedentul sectiunii de dezvoltare	98.07.97	0	0	0	0	0	0	7.192.513	0	0

**PRIMAR
PINTILIE MARIUS NICOLAE**




**DIRECTOR ECONOMIC
EC.ANGELA LABONTU**

.....



CONTUL DE EXECUTIE AL INSTITUTIILOR PUBLICE - CHELTUIELI

70.07.50 - Alte servicii in domeniul locuintei, serviciilor si dezvoltarii comunale - la data de 31.03.2024

Denumirea indicatorilor	Cod indicator	Credite de angajament		Credite bugetare		Angajamente bugetare	Angajamente legale	Plati efectuate	Angajamente legate de platit	Cheltuieli efective
		Anuale aprobate la finele perioadei de raportare	Trimestriale cumulate	Anuale aprobate la finele perioadei de raportare	Trimestriale cumulate					
TOTAL SECTIUNILE FUNCTIONARE + DEZVOLTARE		0	0	10.974.080	3.800.000	3.799.366	3.799.366	3.799.366	0	0
SECTIUNEA DE DEZVOLTARE		0	0	10.974.080	3.800.000	3.799.366	3.799.366	3.799.366	0	0
Total cheltuieli		0	0	10.974.080	3.800.000	3.799.366	3.799.366	3.799.366	0	0
CHELTUIELI DE CAPITAL	70	0	0	10.974.080	3.800.000	3.799.366	3.799.366	3.799.366	0	0
TITLUL XV ACTIVE NEFINANCIARE	71	0	0	10.974.080	3.800.000	3.799.366	3.799.366	3.799.366	0	0
Active fixe	71.01	0	0	10.974.080	3.800.000	3.799.366	3.799.366	3.799.366	0	0
Construcții	71.01.01	0	0	10.974.080	3.800.000	3.799.366	3.799.366	3.799.366	0	0

PRIMAR
PINTILIE MARIUS NICOLAE

DIRECTOR ECONOMIC
EC.ANGELA LABONTU



.....

CONTUL DE EXECUTIE 2E ADMINISTRATIA LOCALA - ACTIVITATI FINANTATE INTEGRAL DIN VENITURI PROPRII - VENITURI

la data de 31.03.2024


Denumirea indicatorilor	Cod indicator	Prevederi bugetare		Drepturi constatate		Incasari realizate	Stingeri pe alte cai decat incasari	Drepturi constatate de incasat
		anuale aprobate la finele perioadei de raportare	trimestriale cumulate	Total, din care:	din anii precedenti			
TOTAL SECTIUNILE FUNCTIONARE-DEZVOLTARE		99.442.390	25.732.140	39.049.850	7.509.098	29.986.890	0	9.062.960
TOTAL VENITURI		99.442.390	25.732.140	39.049.850	7.509.098	29.986.890	0	9.062.960
I. VENITURI CURENTE		56.842.090	15.058.690	18.114.295	4.547.926	12.537.921	0	5.576.374
C. VENITURI NEFISCALE		56.842.090	15.058.690	18.114.295	4.547.926	12.537.921	0	5.576.374
Ci. VENITURI DIN PROPRIETATE		1.233.760	368.160	1.413.434	544.391	363.698	0	1.049.736
Venituri din proprietate	30.10	1.233.760	368.160	1.413.434	544.391	363.698	0	1.049.736
Venituri din concesiuni si inchirieri	30.10.05	1.208.760	363.160	1.292.320	450.531	360.994	0	931.326
Alte venituri din concesiuni si inchirieri de catre institutiile publice	30.10.05.30	1.208.760	363.160	1.292.320	450.531	360.994	0	931.326
Venituri din utilizarea pasunilor comunale	30.10.09	25.000	5.000	121.114	93.860	2.704	0	118.410
C2. VANZARI DE BUNURI SI SERVICII		55.608.330	14.690.530	16.700.861	4.003.535	12.174.223	0	4.526.638
Venituri din prestari de servicii si alte activitati	33.10	55.520.330	14.608.530	16.593.895	4.003.535	12.067.257	0	4.526.638
Venituri din prestari de servicii	33.10.08	500.780	150.780	154.089	0	132.689	0	21.400
Contributia elevilor si studentilor pentru internate, camine si cantine	33.10.14	1.450.050	403.750	446.182	54.860	352.689	0	93.493
Venituri din serbari si spectacole scolare, manifestari culturale, artistice si sportive	33.10.19	19.000	4.000	0	0	0	0	0
Venituri din contractele incheiate cu casele de asigurari sociale de sanatate	33.10.21	41.687.500	11.000.000	13.622.039	3.948.675	9.210.294	0	4.411.745
Venituri din contractele incheiate cu directiile de sanatate publica din sume alocate de la bugetul de stat	33.10.30	11.863.000	3.050.000	2.371.585	0	2.371.585	0	0
Diverse venituri	36.10	8.000	2.000	6.330	0	6.330	0	0
Alte venituri	36.10.50	8.000	2.000	6.330	0	6.330	0	0

Denumirea indicatorilor	Cod indicator	Prevederi bugetare		Drepturi constatate			Incasari realizate	Singeri pe alte cai decat incasari	Drepturi constatate de incasat
		anuale aprobate la finele perioadei de raportare	trimestriale cumulate	Total, din care:	din anii precedenti	din anul curent			
Transferuri voluntare, altele decat subventiile	37.10	80.000	80.000	100.636	0	100.636	100.636	0	0
Donatii si sponsorizari	37.10.01	80.000	80.000	100.636	0	100.636	100.636	0	0
Varsaminte din sectiunea de functionare pentru finantarea sectiunii de dezvoltare a bugetului local	37.10.03	-1.230.430	-1.018.450	-224.750	0	-224.750	-224.750	0	0
Varsaminte din sectiunea de functionare	37.10.04	1.230.430	1.018.450	224.750	0	224.750	224.750	0	0
II. VENITURI DIN CAPITAL		6.300	6.300	7.219.196	0	7.219.196	7.219.196	0	0
Venituri din valorificarea unor bunuri	39.10	6.300	6.300	0	0	0	0	0	0
Venituri din valorificarea unor bunuri ale institutiilor publice	39.10.01	6.300	6.300	0	0	0	0	0	0
Incasari din rambursarea imprumurilor acordate	40.10	0	0	7.219.196	0	7.219.196	7.219.196	0	0
Sume utilizate din excedentul anului precedent pentru efectuarea de cheltuieli	40.10.15	0	0	7.219.196	0	7.219.196	7.219.196	0	0
Sume utilizate de administratiile locale din excedentul anului precedent pentru sectiunea de functionare	40.10.15.01	0	0	4.587.978	0	4.587.978	4.587.978	0	0
Sume utilizate de administratiile locale din excedentul anului precedent pentru sectiunea de dezvoltare	40.10.15.02	0	0	2.631.218	0	2.631.218	2.631.218	0	0
SUBVENTII DE LA ALTE NIVELE ALE ADMINISTRATIIEI PUBLICE		42.594.000	10.667.150	13.716.359	2.961.172	10.755.187	10.229.773	0	3.486.586
Subventii de la alte administratii	43.10	42.594.000	10.667.150	13.716.359	2.961.172	10.755.187	10.229.773	0	3.486.586
Subventii pentru institutii publice	43.10.09	4.400.000	1.217.150	1.217.150	0	1.217.150	1.217.150	0	0
Subventii de la bugetele locale pentru finantarea cheltuielilor curente in domeniul sanatatii	43.10.10	200.000	150.000	140.462	0	140.462	140.462	0	0
Subventii de la bugetul local pentru finantarea cheltuielilor de capital din domeniul sanatatii	43.10.14	1.000.000	0	0	0	0	0	0	0
Subventii din bugetul Fondului national unic de asigurari sociale de sanatate pentru acoperirea cresterilor salariale	43.10.33	36.994.000	9.300.000	12.358.747	2.961.172	9.397.575	8.872.161	0	3.486.586
SECTIUNEA DE FUNCTIONARE		97.205.660	24.707.390	36.193.882	7.509.098	28.684.784	27.130.922	0	9.062.960
TOTAL VENITURI		97.205.660	24.707.390	36.193.882	7.509.098	28.684.784	27.130.922	0	9.062.960
I. VENITURI CURENTE		55.611.660	14.040.240	17.889.545	4.547.926	13.341.619	12.313.171	0	5.576.374
C. VENITURI NEFINANCIARE		55.611.660	14.040.240	17.889.545	4.547.926	13.341.619	12.313.171	0	5.576.374
C1. VENITURI DIN PROPRIETATE		1.233.760	368.160	1.413.434	544.391	869.043	363.698	0	1.049.736

Denumirea indicatorilor	Cod indicator	Prevederi bugetare		Drepturi constatate			Incasari realizate	Stingeri pe alte cai decat incasari	Drepturi constatate de incasat
		anuale aprobate la finele perioadei de raportare	trimestriale cumulate	Total, din care:	din anii precedenti	din anul curent			
Venturi din proprietate	30.10	1.233.760	368.160	1.413.434	544.391	869.043	363.698	0	1.049.736
Venturi din concesiuni si inchirieri	30.10.05	1.208.760	363.160	1.292.320	450.531	841.789	360.994	0	931.326
Alte venituri din concesiuni si inchirieri de catre institutiile publice	30.10.05.30	1.208.760	363.160	1.292.320	450.531	841.789	360.994	0	931.326
Venturi din utilizarea pasunilor comunale	30.10.09	25.000	5.000	121.114	93.860	27.254	2.704	0	118.410
C2. VANZARI DE BUNURI SI SERVICII		54.377.900	13.672.080	16.476.111	4.003.535	12.472.576	11.949.473	0	4.526.638
Venturi din prestari de servicii si alte activitati	33.10	55.520.330	14.608.530	16.593.895	4.003.535	12.590.360	12.067.257	0	4.526.638
Venturi din prestari de servicii	33.10.08	500.780	150.780	154.089	0	154.089	132.689	0	21.400
Contributia elevilor si studentilor pentru internate, camine si cantine	33.10.14	1.450.050	403.750	446.182	54.860	391.322	352.689	0	93.493
Venturi din serbari si spectacole scolare, manifestari culturale, artistice si sportive	33.10.19	19.000	4.000	0	0	0	0	0	0
Venturi din contractele incheiate cu casele de asigurari sociale de sanatate	33.10.21	41.687.500	11.000.000	13.622.039	3.948.675	9.673.364	9.210.294	0	4.411.745
Venturi din contractele incheiate cu directiile de sanatate publica din sume alocate de la bugetul de stat	33.10.30	11.863.000	3.050.000	2.371.585	0	2.371.585	2.371.585	0	0
Diverse venituri	36.10	8.000	2.000	6.330	0	6.330	6.330	0	0
Alte venituri	36.10.50	8.000	2.000	6.330	0	6.330	6.330	0	0
Transferuri voluntare, altele decat subventiile	37.10	-1.150.430	-938.450	-124.114	0	-124.114	-124.114	0	0
Donatii si sponsorizari	37.10.01	80.000	80.000	100.636	0	100.636	100.636	0	0
Varsaminte din sectiunea de functionare pentru finantarea sectiunii de dezvoltare a bugetului local	37.10.03	-1.230.430	-1.018.450	-224.750	0	-224.750	-224.750	0	0
II. VENITURI DIN CAPITAL		0	0	4.587.978	0	4.587.978	4.587.978	0	0
Incasari din rambursarea imprumuturilor acordate	40.10	0	0	4.587.978	0	4.587.978	4.587.978	0	0
Sume utilizate din excedentul anului precedent pentru efectuarea de cheltuieli	40.10.15	0	0	4.587.978	0	4.587.978	4.587.978	0	0
Sume utilizate de administratiile locale din excedentul anului precedent pentru sectiunea de functionare	40.10.15.01	0	0	4.587.978	0	4.587.978	4.587.978	0	0
SUBVENTII DE LA ALTE NIVELURI ALE ADMINISTRATIIEI PUBLICE		41.594.000	10.667.150	13.716.359	2.981.172	10.755.187	10.229.773	0	3.486.586

Denumirea indicatorilor	Cod indicator	Prevederi bugetare			Drepturi constatate			Incasari realizate	Stingeri pe alte cai decat incasari	Drepturi constatate de incasat
		anuale aprobate la finele perioadei de raportare	trimestriale cumulate	Total, din care:	din anii precedenti	din anul curent				
Subventii de la alte administratii	43.10	41.594.000	10.667.150	13.716.359	2.961.172	10.755.187	10.229.773	0	3.486.586	
Subventii pentru institutii publice	43.10.09	4.400.000	1.217.150	1.217.150	0	1.217.150	1.217.150	0	0	
Subventii de la bugetele locale pentru finantarea cheltuielilor curente in domeniul sanatatii	43.10.10	200.000	150.000	140.462	0	140.462	140.462	0	0	
Subventii din bugetul Fondului national unic de asigurari sociale de sanatate pentru acoperirea cresterilor salariale	43.10.33	36.994.000	9.300.000	12.358.747	2.961.172	9.397.575	8.872.161	0	3.486.586	
SECTIUNEA DE DEZVOLTARE		2.236.730	1.024.750	2.855.968	0	2.855.968	2.855.968	0	0	
TOTAL VENITURI		2.236.730	1.024.750	2.855.968	0	2.855.968	2.855.968	0	0	
I. VENITURI CURENTE		1.230.430	1.018.450	224.750	0	224.750	224.750	0	0	
C. VENITURI NEFISCALE		1.230.430	1.018.450	224.750	0	224.750	224.750	0	0	
C2. VANZARI DE BUNURI SI SERVICII		1.230.430	1.018.450	224.750	0	224.750	224.750	0	0	
Transferuri voluntare, altele decat subventiile	37.10	1.230.430	1.018.450	224.750	0	224.750	224.750	0	0	
Varsaminte din sectiunea de functionare	37.10.04	1.230.430	1.018.450	224.750	0	224.750	224.750	0	0	
II. VENITURI DIN CAPITAL		6.300	6.300	2.631.218	0	2.631.218	2.631.218	0	0	
Venituri din valorificarea unor bunuri	39.10	6.300	6.300	0	0	0	0	0	0	
Venituri din valorificarea unor bunuri ale institutiilor publice	39.10.01	6.300	6.300	0	0	0	0	0	0	
Incasari din rambursarea imprumuturilor acordate	40.10	0	0	2.631.218	0	2.631.218	2.631.218	0	0	
Sume utilizate din excedentul anului precedent pentru efectuarea de cheltuieli	40.10.15	0	0	2.631.218	0	2.631.218	2.631.218	0	0	
Sume utilizate de administratiile locale din excedentul anului precedent pentru sectiunea de dezvoltare	40.10.15.02	0	0	2.631.218	0	2.631.218	2.631.218	0	0	
SUBVENTII DE LA ALTE NIVELEALE ADMINISTRATIEI PUBLICE		1.000.000	0	0	0	0	0	0	0	
Subventii de la alte administratii	43.10	1.000.000	0	0	0	0	0	0	0	
Subventii de la bugetul local pentru finantarea cheltuielilor de capital din domeniul sanatatii	43.10.14	1.000.000	0	0	0	0	0	0	0	

PRIMAR
PINTILIE MARIUS NICOLAE



expert Bugetar (c) Adi-Com SOFT 2024

CONTUL DE EXECUTIE 2E- ADMINISTRATIA LOCALA - ACTIVITATI FINANTATE INTEGRAL DIN VENITURI PROPRII - CHELTUIELI

la data de 31.03.2024

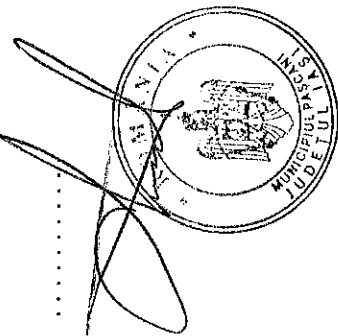
Denumirea indicatorilor	Cod indicator	Credite de angajament		Credite bugetare		Angajamente bugetare	Angajamente legale	Plati efectuate	Angajamente legale de platit	Cheltuieli efective
		Anuale aprobate la finele perioadei de raportare	Trimestriale cumulate	Anuale aprobate la finele perioadei de raportare	Trimestriale cumulate					
TOTAL SECTIUNILE FUNCTIONARE + DEZVOLTARE		0	0	108.387.990	31.727.240	22.034.944	22.034.944	22.034.944	0	22.881.816
TOTAL CHELTUIELI		0	0	108.387.990	31.727.240	22.034.944	22.034.944	22.034.944	0	22.881.816
Partea a III-a CHELTUIELI SOCIAL-CULTURALE	64.10	0	0	103.537.490	30.602.740	21.671.429	21.671.429	21.671.429	0	22.679.175
Invatamant	65.10	0	0	1.646.020	531.620	332.185	332.185	332.185	0	385.909
Invatamant prescolar si primar	65.10.03	0	0	1.116.000	303.750	188.162	188.162	188.162	0	231.295
Invatamant prescolar	65.10.03.01	0	0	1.116.000	303.750	188.162	188.162	188.162	0	231.295
Invatamant secundar	65.10.04	0	0	184.620	110.470	53.504	53.504	53.504	0	70.740
Invatamant secundar inferior	65.10.04.01	0	0	2.400	2.400	2.373	2.373	2.373	0	3.688
Invatamant secundar superior	65.10.04.02	0	0	182.220	108.070	51.131	51.131	51.131	0	67.052
Servicii auxiliare pentru educatie	65.10.11	0	0	345.400	117.400	90.519	90.519	90.519	0	83.874
Internate si cantine pentru elevi	65.10.11.03	0	0	345.400	117.400	90.519	90.519	90.519	0	83.874
Sanătate	66.10	0	0	97.415.210	28.820.710	20.515.563	20.515.563	20.515.563	0	21.387.324
Servicii medicale in unitati sanitare cu paturi	66.10.06	0	0	97.415.210	28.820.710	20.515.563	20.515.563	20.515.563	0	21.387.324
Spitale generale	66.10.06.01	0	0	97.415.210	28.820.710	20.515.563	20.515.563	20.515.563	0	21.387.324
Cultura, recreere si religie	67.10	0	0	4.476.260	1.250.410	823.681	823.681	823.681	0	905.942
Servicii culturale	67.10.03	0	0	2.449.000	566.660	449.808	449.808	449.808	0	440.335
Casa de cultura	67.10.03.06	0	0	1.741.000	379.660	288.259	288.259	288.259	0	292.868
Alte servicii culturale	67.10.03.30	0	0	708.000	187.000	161.549	161.549	161.549	0	147.467
Servicii recreative si sportive	67.10.05	0	0	2.027.260	683.750	373.873	373.873	373.873	0	465.607
Sport	67.10.05.01	0	0	2.027.260	683.750	373.873	373.873	373.873	0	465.607
Partea a IV-a SERVICII SI DEZVOLTARE PUBLICA, LOCUINTE, MEDIU SI APE	68.10	0	0	4.850.500	1.124.500	363.515	363.515	363.515	0	202.641
Locuinte, servicii si dezvoltare publica	70.10	0	0	4.850.500	1.124.500	363.515	363.515	363.515	0	202.641
Servicii si dezvoltare publica	70.10.04	0	0	4.850.500	1.124.500	363.515	363.515	363.515	0	202.641

Denumirea indicatorilor	Cod indicator	Credite de angajament			Credite bugetare		Angajamente bugetare	Angajamente legale	Plati efectuate	Angajamente legale de platit	Cheltuieli efective
		Anuale aprobate la finele perioadei de raportare	Trimestriale cumulate	Anuale aprobate la finele perioadei de raportare	Trimestriale cumulate						
Partea a VII-a REZERVE, EXCEDENT/DEFICIT	96.10	0	0	8.945.600	5.995.100	0	0	7.951.946	0	0	
Excedent	98.10	0	0	0	0	0	0	7.951.946	0	0	
Excedentul sectiunii de functionare	98.10.96	0	0	0	0	0	0	5.283.251	0	0	
Excedentul sectiunii de dezvoltare	98.10.97	0	0	0	0	0	0	2.668.695	0	0	
Deficit	99.10	0	0	8.945.600	5.995.100	0	0	0	0	0	
Deficitul sectiunii de functionare	99.10.96	0	0	4.626.860	4.564.860	0	0	0	0	0	
Deficitul sectiunii de dezvoltare	99.10.97	0	0	4.318.740	1.430.240	0	0	0	0	0	
SECTIONEA DE FUNCTIONARE		0	0	101.832.520	29.272.250	21.847.671	21.847.671	21.847.671	0	22.627.250	
TOTAL CHELTUIELI		0	0	101.832.520	29.272.250	21.847.671	21.847.671	21.847.671	0	22.627.250	
Partea a III-a CHELTUIELI SOCIAL-CULTURALE	64.10	0	0	100.619.520	28.909.750	21.665.866	21.665.866	21.665.866	0	22.441.450	
Invatamant	65.10	0	0	1.632.520	518.120	332.185	332.185	332.185	0	382.891	
Invatamant prescolar si primar	65.10.03	0	0	1.116.000	303.750	188.162	188.162	188.162	0	231.295	
Invatamant prescolar	65.10.03.01	0	0	1.116.000	303.750	188.162	188.162	188.162	0	231.295	
Invatamant secundar	65.10.04	0	0	171.120	96.970	53.504	53.504	53.504	0	67.722	
Invatamant secundar inferior	65.10.04.01	0	0	2.400	2.400	2.373	2.373	2.373	0	2.949	
Invatamant secundar superior	65.10.04.02	0	0	168.720	94.570	51.131	51.131	51.131	0	64.773	
Servicii auxiliare pentru educatie	65.10.11	0	0	345.400	117.400	90.519	90.519	90.519	0	83.874	
Internate si cantine pentru elevi	65.10.11.03	0	0	345.400	117.400	90.519	90.519	90.519	0	83.874	
Sanatate	66.10	0	0	94.759.240	27.164.740	20.510.000	20.510.000	20.510.000	0	21.159.526	
Servicii medicale in unitati sanitare cu paturi	66.10.06	0	0	94.759.240	27.164.740	20.510.000	20.510.000	20.510.000	0	21.159.526	
Spitale generale	66.10.06.01	0	0	94.759.240	27.164.740	20.510.000	20.510.000	20.510.000	0	21.159.526	
Cultura, recreere si religie	67.10	0	0	4.227.760	1.226.890	823.681	823.681	823.681	0	899.033	
Servicii culturale	67.10.03	0	0	2.350.500	566.660	449.808	449.808	449.808	0	436.978	
Casa de cultura	67.10.03.06	0	0	1.642.500	379.660	288.259	288.259	288.259	0	289.511	
Alte servicii culturale	67.10.03.30	0	0	708.000	187.000	161.549	161.549	161.549	0	147.467	
Servicii recreative si sportive	67.10.05	0	0	1.877.260	660.230	373.873	373.873	373.873	0	462.055	
Sport	67.10.05.01	0	0	1.877.260	660.230	373.873	373.873	373.873	0	462.055	
Partea a IV-a SERVICII SI DEZVOLTARE PUBLICA, LOCUINTE, MEDIU SI APE	69.10	0	0	1.213.000	362.500	181.805	181.805	181.805	0	185.800	
Locuinte, servicii si dezvoltare publica	70.10	0	0	1.213.000	362.500	181.805	181.805	181.805	0	185.800	

Denumirea indicatorilor	Cod indicator	Credite de angajament			Credite bugetare		Angajamente bugetare	Angajamente legale	Plati efectuate	Angajamente legale de platit	Cheltuieli efective
		Anuale aprobate la finele perioadei de raportare	Trimestriale cumulate	Anuale aprobate la finele perioadei de raportare	Trimestriale cumulate						
Servicii si dezoltare publica	70.10.04	0	0	1.213.000	362.500	181.805	181.805	181.805	0	185.800	
Partea a VII-a REZERVA, EXCEDENT/DEFICIT	96.10	0	0	4.628.860	4.564.860	0	0	5.283.251	0	0	
Excedent	98.10	0	0	0	0	0	0	5.283.251	0	0	
Excedentul sectiunii de functionare	98.10.96	0	0	0	0	0	0	5.283.251	0	0	
Deficit	99.10	0	0	4.628.860	4.564.860	0	0	0	0	0	
Deficitul sectiunii de functionare	99.10.96	0	0	4.628.860	4.564.860	0	0	0	0	0	
SECTIUNEA DE DEZVOLTARE		0	0	6.555.470	2.454.990	187.273	187.273	187.273	0	254.566	
TOTAL CHELTUIELI		0	0	6.555.470	2.454.990	187.273	187.273	187.273	0	254.566	
Partea a III-a CHELTUIELI SOCIAL-CULTURALE	64.10	0	0	2.917.970	1.692.990	5.563	5.563	5.563	0	237.725	
Invatamant	65.10	0	0	13.500	13.500	0	0	0	0	3.018	
Invatamant secundar	65.10.04	0	0	13.500	13.500	0	0	0	0	3.018	
Invatamant secundar inferior	65.10.04.01	0	0	0	0	0	0	0	0	739	
Invatamant secundar superior	65.10.04.02	0	0	13.500	13.500	0	0	0	0	2.279	
Sanatate	66.10	0	0	2.655.970	1.655.970	5.563	5.563	5.563	0	227.798	
Servicii medicale in unitati sanitare cu paturi	66.10.06	0	0	2.655.970	1.655.970	5.563	5.563	5.563	0	227.798	
Sptiale generale	66.10.06.01	0	0	2.655.970	1.655.970	5.563	5.563	5.563	0	227.798	
Cultura, recreere si religie	67.10	0	0	248.500	23.520	0	0	0	0	6.909	
Servicii culturale	67.10.03	0	0	98.500	0	0	0	0	0	3.357	
Casa de cultura	67.10.03.06	0	0	98.500	0	0	0	0	0	3.357	
Servicii recreative si sportive	67.10.05	0	0	150.000	23.520	0	0	0	0	3.552	
Sport	67.10.05.01	0	0	150.000	23.520	0	0	0	0	3.552	
Partea a IV-a SERVICIILOR SI DEZVOLTARE PUBLICA, LOCUINTE, MEDIU SI APE	69.10	0	0	3.637.500	762.000	181.710	181.710	181.710	0	16.841	
Locuinte, servicii si dezvoltare publica	70.10	0	0	3.637.500	762.000	181.710	181.710	181.710	0	16.841	
Servicii si dezvoltare publica	70.10.04	0	0	3.637.500	762.000	181.710	181.710	181.710	0	16.841	
Partea a VII-a REZERVA, EXCEDENT/DEFICIT	96.10	0	0	4.318.740	1.430.240	0	0	2.668.695	0	0	
Excedent	98.10	0	0	0	0	0	0	2.668.695	0	0	
Excedentul sectiunii de dezvoltare	98.10.97	0	0	0	0	0	0	2.668.695	0	0	
Deficit	99.10	0	0	4.318.740	1.430.240	0	0	0	0	0	

Denumirea indicatorilor	Cod indicator	Credite de angajament		Credite bugetare		Angajamente bugetare	Angajamente legale	Plati efectuate	Angajamente legale de platit	Cheltuieli efective
		Anuale aprobate la finele perioadei de raportare	Trimestriale cumulate	Anuale aprobate la finele perioadei de raportare	Trimestriale cumulate					
		99.10.97	0	0	0					
Deficitul sectiunii de dezvoltare										

**PRIMAR
PINTILIE MARIUS NICOLAE**



**DIRECTOR ECONOMIC
EC.ANGELA LABONTU**


.....

**CONTUL DE EXECUTIE AL INSTITUTIILOR PUBLICE - CHELTUIELI
65.10 - Invatamant - la data de 31.03.2024**

Denumirea indicatorilor	Cod indicator	Credite de angajament		Credite bugetare		Angajamente bugetare	Angajamente legale	Plati efectuate	Angajamente legale de platit	Cheltuieli efective
		Anuale aprobate la finele perioadei de raportare	Trimestriale cumulate	Anuale aprobate la finele perioadei de raportare	Trimestriale cumulate					
TOTAL SECTIUNILE FUNCTIONARE + DEZVOLTARE		0	0	1.646.020	531.620	332.185	332.185	332.185	0	385.909
SECTIUNEA DE FUNCTIONARE		0	0	1.632.520	518.120	332.185	332.185	332.185	0	382.891
Total cheltuieli		0	0	1.632.520	518.120	332.185	332.185	332.185	0	382.891
CHELTUIELI CURENTE	01	0	0	1.632.520	518.120	332.185	332.185	332.185	0	382.891
TITLUL I CHELTUIELI DE PERSONAL	10	0	0	10.440	2.610	2.416	2.416	2.416	0	2.838
Cheltuieli salariale in bani	10.01	0	0	10.200	2.550	2.375	2.375	2.375	0	2.775
Salarii de baza	10.01.01	0	0	10.200	2.550	2.375	2.375	2.375	0	2.775
Contributii	10.03	0	0	240	60	41	41	41	0	63
Contributia asiguratorie pentru munca	10.03.07	0	0	240	60	41	41	41	0	63
TITLUL II BUNURI SI SERVICII	20	0	0	1.622.080	515.510	329.769	329.769	329.769	0	380.053
Bunuri si servicii	20.01	0	0	60.220	33.900	515	515	515	0	17.284
Furnituri de birou	20.01.01	0	0	3.000	3.000	0	0	0	0	0
Materiale pentru curatenie	20.01.02	0	0	3.770	3.000	39	39	39	0	2.029
Incalzit, iluminat si forta motrica	20.01.03	0	0	13.250	3.250	3.243	3.243	3.243	0	3.244
Apa, canal si salubritate	20.01.04	0	0	5.000	3.000	2.373	2.373	2.373	0	2.373
Carburanti si lubrifianti	20.01.05	0	0	3.000	3.000	0	0	0	0	0
Posta, telecomunicatii, radio, tv, internet	20.01.08	0	0	1.000	1.000	0	0	0	0	0
Materiale si prestari de servicii cu caracter functional	20.01.09	0	0	11.650	6.650	-6.790	-6.790	-6.790	0	1.019
Alte bunuri si servicii pentru intretinere si functionare	20.01.30	0	0	19.550	11.000	1.650	1.650	1.650	0	8.619

Denumirea indicatorilor	Cod indicator	Credite de angajament		Credite bugetare		Angajamente bugetare	Angajamente legale	Plati efectuate	Angajamente legale de platit	Cheltuieli efective
		Anuale aprobate la finele perioadei de raportare	Trimestriale cumulate	Anuale aprobate la finele perioadei de raportare	Trimestriale cumulate					
Reparatii curente	20.02	0	0	87.600	47.600	47.600	47.600	47.600	0	47.600
Hrana	20.03	0	0	1.461.400	421.150	278.681	278.681	278.681	0	315.169
Hrana pentru oameni	20.03.01	0	0	1.461.400	421.150	278.681	278.681	278.681	0	315.169
Bunuri de natura obiectelor de inventar	20.05	0	0	3.000	3.000	2.658	2.658	2.658	0	0
Alte obiecte de inventar	20.05.30	0	0	3.000	3.000	2.658	2.658	2.658	0	0
Deplasari, detasari, transferari	20.06	0	0	6.360	6.360	0	0	0	0	0
Deplasari interne, detasari, transferari	20.06.01	0	0	6.360	6.360	0	0	0	0	0
Carti, publicatii si materiale documentare	20.11	0	0	2.500	2.500	315	315	315	0	0
Pregatire profesionala	20.13	0	0	1.000	1.000	0	0	0	0	0
SECTIUNEA DE DEZVOLTARE		0	0	13.500	13.500	0	0	0	0	3.018
Total cheltuieli		0	0	13.500	13.500	0	0	0	0	3.018
CHELTUIELI DE CAPITAL	70	0	0	13.500	13.500	0	0	0	0	3.018
TITLUL XV ACTIVE NEFINANCIARE	71	0	0	13.500	13.500	0	0	0	0	3.018
Active fixe	71.01	0	0	13.500	13.500	0	0	0	0	3.018
Masini, echipamente si mijloace de transport	71.01.02	0	0	0	0	0	0	0	0	200
Mobilier, aparatura birou si alte active corporale	71.01.03	0	0	0	0	0	0	0	0	2.649
Alte active fixe	71.01.30	0	0	13.500	13.500	0	0	0	0	169

PRIMAR
PINTILIE MARIUS NICOLAE



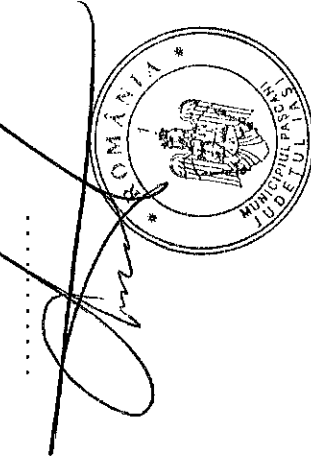
DIRECTOR ECONOMIC
EC.ANGELA LABONTU

**CONTUL DE EXECUTIE AL INSTITUTIILOR PUBLICE - CHELTUIELI
65.10.03.01 - Invatamant prescolar - la data de 31.03.2024**

Denumirea indicatorilor	Cod indicator	Credite de angajament		Credite bugetare		Angajamente bugetare	Angajamente legate	Plati efectuate	Angajamente legale de platit	Cheltuieli efective
		Anuale aprobate la finele perioadei de raportare	Trimestriale cumulate	Anuale aprobate la finele perioadei de raportare	Trimestriale cumulate					
				0	0					
TOTAL SECTIUNILE FUNCTIONARE + DEZVOLTARE		0	0	1.116.000	303.750	188.162	188.162	0	231.295	
SECTIUNEA DE FUNCTIONARE		0	0	1.116.000	303.750	188.162	188.162	0	231.295	
Total cheltuieli		0	0	1.116.000	303.750	188.162	188.162	0	231.295	
CHELTUIELI CURENTE	01	0	0	1.116.000	303.750	188.162	188.162	0	231.295	
TITLUL II BUNURI SI SERVICII	20	0	0	1.116.000	303.750	188.162	188.162	0	231.295	
Hrana	20.03	0	0	1.116.000	303.750	188.162	188.162	0	231.295	
Hrana pentru oameni	20.03.01	0	0	1.116.000	303.750	188.162	188.162	0	231.295	

**PRIMAR
PINTILIE MARIUS NICOLAE**

**DIRECTOR ECONOMIC
EC.ANGELA LABONTU**

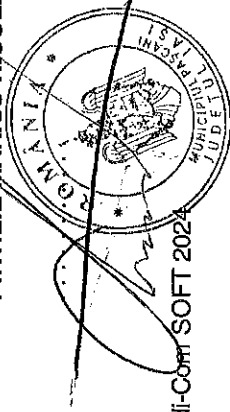


**CONTUL DE EXECUTIE AL INSTITUTIILOR PUBLICE - CHELTUIELI
65.10.04.01 - Invatamant secundar inferior - la data de 31.03.2024**

Denumirea indicatorilor	Cod indicator	Credite de angajament		Credite bugetare		Angajamente bugetare	Angajamente legale	Plati efectuate	Angajamente legale de platt	Cheltuieli efective
		Anuale aprobate la finele perioadei de raportare	Trimestriale cumulate	Anuale aprobate la finele perioadei de raportare	Trimestriale cumulate					
TOTAL SECTIUNILE FUNCTIONARE + DEZVOLTARE		0	0	2.400	2.400	2.373	2.373	2.373	0	3.688
SECTIUNEA DE FUNCTIONARE		0	0	2.400	2.400	2.373	2.373	2.373	0	2.949
Total cheltuieli		0	0	2.400	2.400	2.373	2.373	2.373	0	2.949
CHELTUIELI CURENTE	01	0	0	2.400	2.400	2.373	2.373	2.373	0	2.949
TITLUL II BUNURI SI SERVICII	20	0	0	2.400	2.400	2.373	2.373	2.373	0	2.949
Bunuri si servicii	20.01	0	0	2.400	2.400	2.373	2.373	2.373	0	2.949
Apa, canal si salubritate	20.01.04	0	0	2.400	2.400	2.373	2.373	2.373	0	2.373
Alte bunuri si servicii pentru intretinere si functionare	20.01.30	0	0	0	0	0	0	0	0	576
SECTIUNEA DE DEZVOLTARE		0	0	0	0	0	0	0	0	739
Total cheltuieli		0	0	0	0	0	0	0	0	739
CHELTUIELI DE CAPITAL	70	0	0	0	0	0	0	0	0	739
TITLUL XV ACTIVE NEFINANCIARE	71	0	0	0	0	0	0	0	0	739
Active fixe	71.01	0	0	0	0	0	0	0	0	739
Mobilier, aparatura birotica si alte active corporale	71.01.03	0	0	0	0	0	0	0	0	739

PRIMAR
PINTILIE MARIUS NICOLAE

DIRECTOR ECONOMIC
EC.ANGELA LABONTU



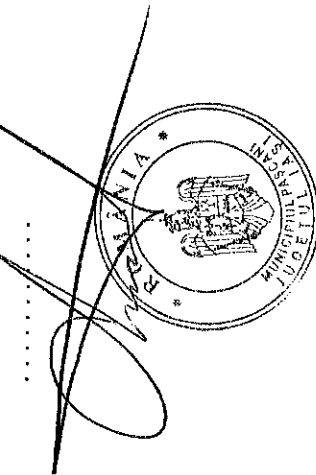
**CONTUL DE EXECUTIE AL INSTITUTIILOR PUBLICE - CHELTUIELI
65.10.04.02 - Invatamant secundar superior - la data de 31.03.2024**

Denumirea indicatorilor	Cod indicator	Credite de angajament		Credite bugetare		Angajamente bugetare	Angajamente legale	Plati efectuate	Angajamente legale de platit	Cheltuieli efective
		Anuale aprobate la finele perioadei de raportare	Trimestriale cumulate	Anuale aprobate la finele perioadei de raportare	Trimestriale cumulate					
TOTAL SECTIUNILE FUNCTIONARE + DEZVOLTARE		0	0	182.220	108.070	51.131	51.131	51.131	0	67.062
SECTIUNEA DE FUNCTIONARE		0	0	168.720	94.570	51.131	51.131	51.131	0	64.773
Total cheltuieli		0	0	168.720	94.570	51.131	51.131	51.131	0	64.773
CHELTUIELI CURENTE	01	0	0	168.720	94.570	51.131	51.131	51.131	0	64.773
TITLUL I CHELTUIELI DE PERSONAL	10	0	0	10.440	2.610	2.416	2.416	2.416	0	2.838
Cheltuieli salariale in bani	10.01	0	0	10.200	2.550	2.375	2.375	2.375	0	2.775
Salarii de baza	10.01.01	0	0	10.200	2.550	2.375	2.375	2.375	0	2.775
Contributii	10.03	0	0	240	60	41	41	41	0	63
Contributia asiguratorie pentru munca	10.03.07	0	0	240	60	41	41	41	0	63
TITLUL II BUNURI SI SERVICII	20	0	0	158.280	91.960	48.715	48.715	48.715	0	61.935
Bunuri si servicii	20.01	0	0	57.820	31.500	-1.858	-1.858	-1.858	0	14.335
Furnituri de birou	20.01.01	0	0	3.000	3.000	0	0	0	0	0
Materiale pentru curatenie	20.01.02	0	0	3.770	3.000	39	39	39	0	2.029
Incalzit, iluminat si forta motrica	20.01.03	0	0	13.250	3.250	3.243	3.243	3.243	0	3.244
Apa, canal si salubritate	20.01.04	0	0	2.600	600	0	0	0	0	0
Carburanti si lubrifianti	20.01.05	0	0	3.000	3.000	0	0	0	0	0
Posta, telecomunicatii, radio, tv, internet	20.01.08	0	0	1.000	1.000	0	0	0	0	0
Materiale si prestari de servicii cu caracter functional	20.01.09	0	0	11.650	6.650	-6.790	-6.790	-6.790	0	1.019
Alte bunuri si servicii pentru intretinere si functionare	20.01.30	0	0	19.550	11.000	1.650	1.650	1.650	0	8.043

Denumirea indicatorilor	Cod indicator	Credite de angajament		Credite bugetare		Angajamente bugetare	Angajamente legale	Plati efectuate	Angajamente legale de platt	Cheltuieli efective
		Anuale aprobate la finele perioadei de raportare	Trimestriale cumulate	Anuale aprobate la finele perioadei de raportare	Trimestriale cumulate					
Reparatii curente	20.02	0	0	87.600	47.600	47.600	47.600	47.600	0	47.600
Bunuri de natura obiectelor de inventar	20.05	0	0	3.000	3.000	2.658	2.658	2.658	0	0
Alte obiecte de inventar	20.05.30	0	0	3.000	3.000	2.658	2.658	2.658	0	0
Deplasari, detasari, transferari	20.06	0	0	6.360	6.360	0	0	0	0	0
Deplasari interne, detasari, transferari	20.06.01	0	0	6.360	6.360	0	0	0	0	0
Carti, publicatii si materiale documentare	20.11	0	0	2.500	2.500	315	315	315	0	0
Pregatire profesionala	20.13	0	0	1.000	1.000	0	0	0	0	0
SECTIUNEA DE DEZVOLTARE		0	0	13.500	13.500	0	0	0	0	2.279
Total cheltuieli		0	0	13.500	13.500	0	0	0	0	2.279
CHELTUIELI DE CAPITAL	70	0	0	13.500	13.500	0	0	0	0	2.279
TITLUL XV ACTIVE NEFINANCIARE	71	0	0	13.500	13.500	0	0	0	0	2.279
Active fixe	71.01	0	0	13.500	13.500	0	0	0	0	2.279
Masini, echipamente si mijloace de transport	71.01.02	0	0	0	0	0	0	0	0	200
Mobilier, aparatura birou si alte active corporale	71.01.03	0	0	0	0	0	0	0	0	1.910
Alte active fixe	71.01.30	0	0	13.500	13.500	0	0	0	0	169

PRIMAR
PINTILIE MARIUS NICOLAE

DIRECTOR ECONOMIC
EC.ANGELA LABONTU



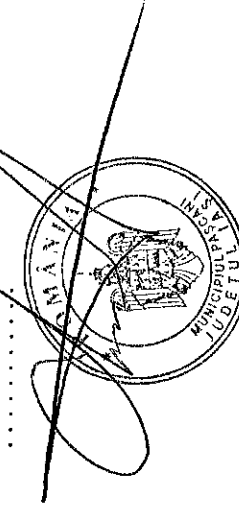
.....
(Signature)

**CONTUL DE EXECUTIE AL INSTITUTIILOR PUBLICE - CHELTUIELI
65.10.11.03 - Internate si cantine pentru elevi - la data de 31.03.2024**

Denumirea indicatorilor	Cod indicator	Credite de angajament		Credite bugetare		Angajamente bugetare	Angajamente legale	Plati efectuate	Angajamente legale de platit	Cheltuieli efective
		Anuale aprobate la finele perioadei de raportare	Trimestriale cumulate	Anuale aprobate la finele perioadei de raportare	Trimestriale cumulate					
TOTAL SECTIUNILE FUNCTIONARE + DEZVOLTARE		0	0	345.400	117.400	90.519	90.519	90.519	0	83.874
SECTIUNEA DE FUNCTIONARE		0	0	345.400	117.400	90.519	90.519	90.519	0	83.874
Total cheltuieli		0	0	345.400	117.400	90.519	90.519	90.519	0	83.874
CHELTUIELI CURENTE	01	0	0	345.400	117.400	90.519	90.519	90.519	0	83.874
TITLUL II BUNURI SI SERVICII	20	0	0	345.400	117.400	90.519	90.519	90.519	0	83.874
Hrana	20.03	0	0	345.400	117.400	90.519	90.519	90.519	0	83.874
Hrana pentru oameni	20.03.01	0	0	345.400	117.400	90.519	90.519	90.519	0	83.874

PRIMAR
PINTILIE MARIUS NICOLAE

DIRECTOR ECONOMIC
EC.ANGELA LABONTU



**CONTUL DE EXECUTIE AL INSTITUTIILOR PUBLICE - CHELTUIELI
66.10.06.01 - Spitale generale - la data de 31.03.2024**

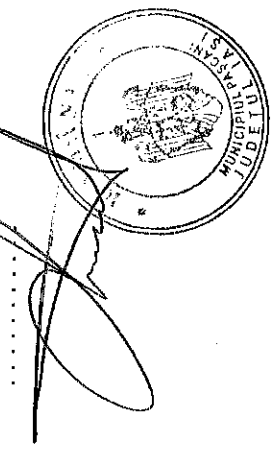
Denumirea indicatorilor	Cod indicator	Credite de angajament		Credite bugetare		Angajamente bugetare	Angajamente legale	Plati efectuate	Angajamente legale de platit	Cheltuieli efective
		Anuale aprobate la finele perioadei de raportare	Trimestriale cumulate	Anuale aprobate la finele perioadei de raportare	Trimestriale cumulate					
TOTAL SECTIUNILE FUNCTIONARE + DEZVOLTARE		0	0	97.415.210	28.820.710	20.515.563	20.515.563	20.515.563	0	21.387.324
SECTIUNEA DE FUNCTIONARE		0	0	94.759.240	27.164.740	20.510.000	20.510.000	20.510.000	0	21.159.526
Total cheltuieli		0	0	94.759.240	27.164.740	20.510.000	20.510.000	20.510.000	0	21.159.526
CHELTUIELI CURENTE	01	0	0	94.759.240	27.164.740	20.510.000	20.510.000	20.510.000	0	21.159.526
TITLUL I CHELTUIELI DE PERSONAL	10	0	0	68.078.000	17.779.000	15.582.236	15.582.236	15.582.236	0	16.119.084
Cheltuieli salariale in bani	10.01	0	0	65.377.000	17.318.000	15.178.499	15.178.499	15.178.499	0	15.701.178
Salarii de baza	10.01.01	0	0	46.245.000	12.000.000	10.883.101	10.883.101	10.883.101	0	11.476.662
Sporuri pentru conditii de munca	10.01.05	0	0	8.000.000	2.100.000	1.834.918	1.834.918	1.834.918	0	1.844.660
Alte sporuri	10.01.06	0	0	6.800.000	2.000.000	1.665.945	1.665.945	1.665.945	0	1.633.154
Fond pentru posturi ocupate prin cumul	10.01.10	0	0	72.000	30.000	29.614	29.614	29.614	0	35.236
fond aferent platii cu ora	10.01.11	0	0	1.130.000	380.000	303.586	303.586	303.586	0	275.953
Indemnizatii platite unor persoane din afara unitatii	10.01.12	0	0	18.000	6.000	3.718	3.718	3.718	0	2.702
Indemnizatie de hrana	10.01.17	0	0	2.002.000	502.000	436.479	436.479	436.479	0	432.811
Alte drepturi salariale in bani	10.01.30	0	0	1.110.000	300.000	21.138	21.138	21.138	0	0
Cheltuieli salariale in natura	10.02	0	0	870.000	0	0	0	0	0	0
Tichete de vacanta	10.02.06	0	0	870.000	0	0	0	0	0	0
Contributii	10.03	0	0	1.831.000	461.000	403.737	403.737	403.737	0	417.906
Contributia asiguratorie pentru munca	10.03.07	0	0	1.831.000	461.000	403.737	403.737	403.737	0	417.906
TITLUL II BUNURI SI SERVICII	20	0	0	26.261.240	9.280.740	4.834.455	4.834.455	4.834.455	0	4.947.348
Bunuri si servicii	20.01	0	0	7.928.240	2.706.240	1.368.181	1.368.181	1.368.181	0	1.409.076

Denumirea indicatorilor	Cod indicator	Credite de angajament		Credite bugetare		Angajamente bugetare	Angajamente legale	Plati efectuate	Angajamente legale de platit	Cheltuieli efective
		Anuale aprobate la finele perioadei de raportare	Trimestriale cumulate	Anuale aprobate la finele perioadei de raportare	Trimestriale cumulate					
Furnituri de birou	20.01.01	0	0	430.000	110.000	100.522	100.522	100.522	0	93.197
Materiale pentru curatenie	20.01.02	0	0	350.000	100.000	99.588	99.588	99.588	0	88.840
Incalziti, iluminati si forta motrica	20.01.03	0	0	2.740.000	1.100.000	527.671	527.671	527.671	0	555.301
Apa, canal si salubritate	20.01.04	0	0	900.000	300.000	82.351	82.351	82.351	0	86.139
Carburanti si lubrifianti	20.01.05	0	0	25.000	7.000	2.839	2.839	2.839	0	2.870
Piese de schimb	20.01.06	0	0	430.000	120.000	61.894	61.894	61.894	0	83.799
Transport	20.01.07	0	0	525.000	156.250	89.800	89.800	89.800	0	89.800
Posta, telecomunicatii, radio, tv, internet	20.01.08	0	0	83.000	25.000	13.957	13.957	13.957	0	13.416
Materiale si prestari de servicii cu caracter functional	20.01.09	0	0	136.500	40.000	14.528	14.528	14.528	0	17.803
Ate bunuri si servicii pentru intretinere si functionare	20.01.30	0	0	2.308.740	747.990	375.031	375.031	375.031	0	377.911
Reparatii curente	20.02	0	0	700.000	200.000	71.114	71.114	71.114	0	76.099
Hrana	20.03	0	0	1.870.000	600.000	384.893	384.893	384.893	0	426.835
Hrana pentru oameni	20.03.01	0	0	1.870.000	600.000	384.893	384.893	384.893	0	426.835
Medicamente si materiale sanitare	20.04	0	0	11.122.000	4.300.000	2.342.684	2.342.684	2.342.684	0	2.400.323
Medicamente	20.04.01	0	0	6.000.000	2.500.000	1.418.571	1.418.571	1.418.571	0	1.408.080
Materiale sanitare	20.04.02	0	0	1.830.000	700.000	271.691	271.691	271.691	0	319.905
Reactivi	20.04.03	0	0	3.000.000	1.000.000	623.922	623.922	623.922	0	632.684
Dezinfectanti	20.04.04	0	0	292.000	100.000	28.500	28.500	28.500	0	39.654
Bunuri de natura obiectelor de inventar	20.05	0	0	1.335.000	395.000	61.658	61.658	61.658	0	0
Uniforme si echipament	20.05.01	0	0	115.000	35.000	0	0	0	0	0
Lenjerie si accesorii de pat	20.05.03	0	0	215.000	60.000	0	0	0	0	0
Alte obiecte de inventar	20.05.30	0	0	1.005.000	300.000	61.658	61.658	61.658	0	0
Deplasari, detasari, transferari	20.06	0	0	19.000	5.000	583	583	583	0	583
Deplasari interne, detasari, transferari	20.06.01	0	0	19.000	5.000	583	583	583	0	583
Materiale de laborator	20.09	0	0	50.000	20.000	6.701	6.701	6.701	0	10.535
Carti, publicatii si materiale documentare	20.11	0	0	10.000	2.500	0	0	0	0	0
Pregatire profesionala	20.13	0	0	45.000	25.000	10.223	10.223	10.223	0	8.623

Denumirea indicatorilor	Cod indicator	Credite de angajament		Credite bugetare			Angajamente bugetare	Angajamente legale	Plati efectuate	Angajamente legale de platit	Cheltuieli efective
		Anuale aprobate la finele perioadei de raportare	Trimestriale cumulate	Anuale aprobate la finele perioadei de raportare	Trimestriale cumulate	Anuale aprobate la finele perioadei de raportare					
Protectia muncii	20.14	0	0	82.000	25.000	1.112	1.112	1.112	0	48.631	
Alte cheltuieli	20.30	0	0	3.100.000	1.002.000	587.306	587.306	587.306	0	566.643	
Reclama si publicitate	20.30.01	0	0	2.000	2.000	832	832	832	0	832	
alte cheltuieli cu bunuri si servicii	20.30.30	0	0	3.098.000	1.000.000	586.474	586.474	586.474	0	565.811	
TITLUL XI ALTE CHELTUIELI	59	0	0	420.000	105.000	93.309	93.309	93.309	0	93.094	
Sume aferente persoanelor cu handicap neincadrate	59.40	0	0	420.000	105.000	93.309	93.309	93.309	0	93.094	
SECTIUNEA DE DEZVOLTARE											
Total cheltuieli		0	0	2.655.970	1.655.970	5.563	5.563	5.563	0	227.798	
CHELTUIELI CURENTE	01	0	0	0	0	0	0	0	0	1.372	
TITLUL X Proiecte cu finantare din fonduri externe nerambursabile aferente cadrului financiar 2014-2020	58	0	0	0	0	0	0	0	0	1.372	
Programa Instrumentul European de Vecinatate (ENI)	58.12	0	0	0	0	0	0	0	0	1.372	
Finantarea nationala	58.12.01	0	0	0	0	0	0	0	0	173	
Finantarea externa nerambursabila	58.12.02	0	0	0	0	0	0	0	0	1.199	
CHELTUIELI DE CAPITAL	70	0	0	2.655.970	1.655.970	5.563	5.563	5.563	0	226.426	
TITLUL XV ACTIVE NEFINANCIARE	71	0	0	2.655.970	1.655.970	5.563	5.563	5.563	0	226.426	
Active fixe	71.01	0	0	2.655.970	1.655.970	5.563	5.563	5.563	0	226.426	
Constructii	71.01.01	0	0	2.624.750	1.624.750	0	0	0	0	0	
Masini, echipamente si mijloace de transport	71.01.02	0	0	0	0	0	0	0	0	219.537	
Mobilier, aparatura birou si alte active corporale	71.01.03	0	0	0	0	0	0	0	0	1.599	

Denumirea indicatorilor	Cod indicator	Credite de angajament		Credite bugetare		Angajamente bugetare	Angajamente legale	Plati efectuate	Angajamente legale de platit	Cheltuieli efective
		Anuale aprobate la finele perioadei de raportare	Trimestriale cumulate	Anuale aprobate la finele perioadei de raportare	Trimestriale cumulate					
Alte active fixe	71.01.30	0	0	31.220	31.220	5.563	5.563	5.563	0	5.290

**PRIMAR
PINTILIE MARIUS NICOLAE**



**DIRECTOR ECONOMIC
EC-ANGELA LABONTU**




**CONTUL DE EXECUTIE AL INSTITUTIILOR PUBLICE - CHELTUIELI
67.10 - Cultura, recreere si religie - la data de 31.03.2024**

Denumirea indicatorilor	Cod indicator	Credite de angajament		Credite bugetare		Angajamente bugetare	Angajamente legale	Plati efectuate	Angajamente legale de platit	Cheltuieli efective
		Anuale aprobate la finele perioadei de raportare	Trimestriale cumulate	Anuale aprobate la finele perioadei de raportare	Trimestriale cumulate					
		0	0	0	0					
TOTAL SECTIUNILE FUNCTIONARE + DEZVOLTARE			1.250.410	4.476.260	1.250.410	823.681	823.681	823.681	0	905.942
SECTIUNEA DE FUNCTIONARE										
Total cheltuieli						823.681	823.681	823.681	0	899.033
CHELTUIELI CURENTE	01					823.681	823.681	823.681	0	899.033
TITLUL I CHELTUIELI DE PERSONAL	10					838.592	838.592	838.592	0	899.033
Cheltuieli salariale in bani	10.01					494.190	456.992	456.992	0	464.721
Salarii de baza	10.01.01					468.950	447.172	447.172	0	454.640
Indemnizate de hrana	10.01.17					435.780	421.185	421.185	0	428.001
Alte drepturi salariale in bani	10.01.30					29.170	25.987	25.987	0	26.639
Cheltuieli salariale in natura	10.02					16.000	0	0	0	0
Tichete de vacanta	10.02.06					44.800	0	0	0	0
Contributii	10.03					44.800	0	0	0	0
Contributia asiguratorie pentru munca	10.03.07					43.370	9.820	9.820	0	10.081
TITLUL II BUNURI SI SERVICII	20					43.370	9.820	9.820	0	10.081
Bunuri si servicii	20.01					2.257.790	381.600	381.600	0	434.312
Furnituri de birou	20.01.01					1.711.150	310.546	310.546	0	370.536
Materiale pentru curatenie	20.01.02					14.250	1.847	1.847	0	1.847
Incalzit, iluminat si forta motrica	20.01.03					14.790	3.111	3.111	0	3.111
Apa, canal si salubritate	20.01.04					275.280	65.091	65.091	0	159.819
Carburanti si lubrifianti	20.01.05					54.240	9.104	9.104	0	10.346
Posta, telecomunicatii, radio, tv, internet	20.01.08					11.500	2.308	2.308	0	2.606
						13.680	3.306	3.306	0	3.277

Denumirea indicatorilor	Cod indicator	Credite de angajament		Credite bugetare		Angajamente bugetare	Angajamente legale	Plati efectuate	Angajamente legale de platit	Cheltuieli efective
		Anuale aprobate la finele perioadei de raportare	Trimestriale cumulate	Anuale aprobate la finele perioadei de raportare	Trimestriale cumulate					
Materiale si prestari de servicii cu caracter functional	20.01.09	0	0	532.570	113.650	65.535	65.535	65.535	0	65.060
Alte bunuri si servicii pentru intretinere si functionare	20.01.30	0	0	794.840	312.870	160.244	160.244	160.244	0	124.470
Reparatii curente	20.02	0	0	18.000	2.000	1.111	1.111	1.111	0	1.111
Hrana	20.03	0	0	3.100	3.100	3.021	3.021	3.021	0	2.000
Hrana pentru oameni	20.03.01	0	0	3.100	3.100	3.021	3.021	3.021	0	2.000
Bunuri de natura obiectelor de inventar	20.05	0	0	63.750	15.850	1.849	1.849	1.849	0	0
Alte obiecte de inventar	20.05.30	0	0	63.750	15.850	1.849	1.849	1.849	0	0
Deplasari, detasari, transferari	20.06	0	0	5.250	1.500	185	185	185	0	185
Deplasari interne, detasari, transferari	20.06.01	0	0	5.250	1.500	185	185	185	0	185
Carti, publicatii si materiale documentare	20.11	0	0	71.550	23.000	22.295	22.295	22.295	0	0
Pregatire profesionala	20.13	0	0	9.000	3.000	0	0	0	0	0
Protectia muncii	20.14	0	0	22.700	6.000	1.520	1.520	1.520	0	1.520
Alte cheltuieli	20.30	0	0	353.290	118.820	41.073	41.073	41.073	0	58.960
alte cheltuieli cu bunuri si servicii	20.30.30	0	0	353.290	118.820	41.073	41.073	41.073	0	58.960
PLATI EFECTUATE IN ANII PRECEDENTI SI RECUPERATE IN ANUL CURENT	84	0	0	0	0	-14.911	-14.911	-14.911	0	0
TITLUL XXI PLATI EFECTUATE IN ANII PRECEDENTI SI RECUPERATE IN ANUL CURENT	85	0	0	0	0	-14.911	-14.911	-14.911	0	0
Plati efectuate in anii precedenti si recuperate in anul curent	85.01	0	0	0	0	-14.911	-14.911	-14.911	0	0
Plati efectuate in anii precedenti si recuperate in anul curent in sectiunea de functionare a bugetului local	85.01.01	0	0	0	0	-14.911	-14.911	-14.911	0	0
SECTIUNEA DE DEZVOLTARE		0	0	248.500	23.520	0	0	0	0	6.909
Total cheltuieli		0	0	248.500	23.520	0	0	0	0	6.909
CHELTUIELI DE CAPITAL	70	0	0	248.500	23.520	0	0	0	0	6.909

Denumirea indicatorilor	Cod indicator	Credite de angajament		Credite bugetare		Angajamente bugetare	Angajamente legale	Plati efectuate	Angajamente legale de platit	Cheltuieli efective
		Anuale aprobate la finele perioadei de raportare	Trimestriale cumulate	Anuale aprobate la finele perioadei de raportare	Trimestriale cumulate					
TITLUL XV ACTIVE NEFINANCIARE	71	0	0	248.500	23.520	0	0	0	0	6.909
Active fixe	71.01	0	0	248.500	23.520	0	0	0	0	6.909
Masini, echipamente si mijloace de transport	71.01.02	0	0	0	0	0	0	0	0	4.610
Mobilier, aparatura birou si alte active corporale	71.01.03	0	0	0	0	0	0	0	0	2.299
Alte active fixe	71.01.30	0	0	248.500	23.520	0	0	0	0	0

**PRIMAR
PINTILIE MARIUS NICOLAE**



**DIRECTOR ECONOMIC
EC.ANGELA LABONTU**


.....

CONTUL DE EXECUTIE AL INSTITUTIILOR PUBLICE - CHELTUIELI
67.10.03.06 - Case de cultura - la data de 31.03.2024

Denumirea indicatorilor	Cod indicator	Credite de angajament		Credite bugetare		Angajamente bugetare	Angajamente legale	Plati efectuate	Angajamente legale de platit	Cheltuieli efective
		Anuale aprobate la finele perioadei de raportare	Trimestriale cumulate	Anuale aprobate la finele perioadei de raportare	Trimestriale cumulate					
TOTAL SECTIUNILE FUNCTIONARE + DEZVOLTARE		0	0	1.741.000	379.660	288.259	288.259	288.259	0	292.868
SECTIUNEA DE FUNCTIONARE		0	0	1.642.500	379.660	288.259	288.259	288.259	0	289.511
Total cheltuieli		0	0	1.642.500	379.660	288.259	288.259	288.259	0	289.511
CHELTUIELI CURENTE	01	0	0	1.642.500	379.660	288.259	288.259	288.259	0	289.511
TITLUL I CHELTUIELI DE PERSONAL	10	0	0	787.050	191.960	177.969	177.969	177.969	0	180.671
Cheltuieli salariale in bani	10.01	0	0	750.000	187.500	174.288	174.288	174.288	0	176.839
Salarii de baza	10.01.01	0	0	700.000	175.000	163.106	163.106	163.106	0	165.762
Indemnizatie de hrana	10.01.17	0	0	50.000	12.500	11.182	11.182	11.182	0	11.077
Cheltuieli salariale in natura	10.02	0	0	19.200	0	0	0	0	0	0
Tichete de vacanta	10.02.06	0	0	19.200	0	0	0	0	0	0
Contributii	10.03	0	0	17.850	4.460	3.681	3.681	3.681	0	3.832
Contributia asiguratorie pentru munca	10.03.07	0	0	17.850	4.460	3.681	3.681	3.681	0	3.832
TITLUL II BUNURI SI SERVICII	20	0	0	855.450	187.700	110.290	110.290	110.290	0	108.840
Bunuri si servicii	20.01	0	0	766.450	166.950	106.405	106.405	106.405	0	106.405
Furnituri de birou	20.01.01	0	0	8.000	2.000	652	652	652	0	652
Materiale pentru curatenie	20.01.02	0	0	7.000	1.750	799	799	799	0	799
Incalzit, iluminat si forta motrica	20.01.03	0	0	150.000	35.000	25.539	25.539	25.539	0	25.539
Apa, canal si salubritate	20.01.04	0	0	29.000	7.500	5.771	5.771	5.771	0	5.771
Posta, telecomunicatii, radio, tv, internet	20.01.08	0	0	10.000	2.500	2.294	2.294	2.294	0	2.294
Materiale si prestari de servicii cu caracter functional	20.01.09	0	0	475.700	98.200	56.903	56.903	56.903	0	56.903

Denumirea indicatorilor	Cod indicator	Credite de angajament		Credite bugetare		Angajamente bugetare	Angajamente legale	Plati efectuate	Angajamente legale de platit	Cheltuieli efective
		Anuale aprobate la finele perioadei de raportare	Trimestriale cumulate	Anuale aprobate la finele perioadei de raportare	Trimestriale cumulate					
Alte bunuri si servicii pentru intretinere si functionare	20.01.30	0	0	86.750	20.000	14.447	14.447	14.447	0	14.447
Reparatii curente	20.02	0	0	8.000	2.000	1.111	1.111	1.111	0	1.111
Bunuri de natura obiectelor de inventar	20.05	0	0	50.000	12.500	1.450	1.450	1.450	0	0
Alte obiecte de inventar	20.05.30	0	0	50.000	12.500	1.450	1.450	1.450	0	0
Deplasari, detasari, transferari	20.06	0	0	5.000	1.250	185	185	185	0	185
Deplasari interne, detasari, transferari	20.06.01	0	0	5.000	1.250	185	185	185	0	185
Pregatire profesionala	20.13	0	0	6.000	0	0	0	0	0	0
Protectia muncii	20.14	0	0	20.000	5.000	1.139	1.139	1.139	0	1.139
SECTIONEA DE DEZVOLTARE		0	0	98.500	0	0	0	0	0	3.357
Total cheltuieli		0	0	98.500	0	0	0	0	0	3.357
CHELTUIELI DE CAPITAL	70	0	0	98.500	0	0	0	0	0	3.357
TITLUL XV ACTIVE NEFINANCIARE	71	0	0	98.500	0	0	0	0	0	3.357
Active fixe	71.01	0	0	98.500	0	0	0	0	0	3.357
Masini, echipamente si mijloace de transport	71.01.02	0	0	0	0	0	0	0	0	3.357
Alte active fixe	71.01.30	0	0	98.500	0	0	0	0	0	0

DIRECTOR ECONOMIC
EC.ANGELA LABONTU

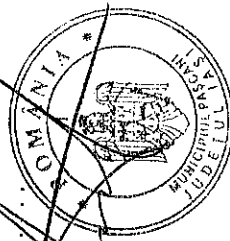


**CONTUL DE EXECUTIE AL INSTITUTIILOR PUBLICE - CHELTUIELI
67.10.03.30 - Alte servicii culturale - la data de 31.03.2024**

Denumirea indicatorilor	Cod indicator	Credite de angajament		Credite bugetare		Angajamente bugetare	Angajamente legale	Plati efectuate	Angajamente legale de platit	Cheltuieli efective
		Anuale aprobate la finele perioadei de raportare	Trimestriale cumulate	Anuale aprobate la finele perioadei de raportare	Trimestriale cumulate					
TOTAL SECTIUNILE FUNCTIONARE + DEZVOLTARE		0	0	708.000	187.000	161.549	161.549	161.549	0	147.467
SECTIUNEA DE FUNCTIONARE		0	0	708.000	187.000	161.549	161.549	161.549	0	147.467
Total cheltuieli		0	0	708.000	187.000	161.549	161.549	161.549	0	147.467
CHELTUIELI CURENTE	01	0	0	708.000	187.000	161.549	161.549	161.549	0	147.467
TITLUL I CHELTUIELI DE PERSONAL	10	0	0	472.600	113.850	113.224	113.224	113.224	0	114.702
Cheltuieli salariale in bani	10.01	0	0	451.200	111.300	110.733	110.733	110.733	0	112.179
Salarii de baza	10.01.01	0	0	422.000	104.000	103.620	103.620	103.620	0	105.292
Indemnizatie de hrana	10.01.17	0	0	29.200	7.300	7.113	7.113	7.113	0	6.887
Cheltuieli salariale in natura	10.02	0	0	11.200	0	0	0	0	0	0
Tichete de vacanta	10.02.06	0	0	11.200	0	0	0	0	0	0
Contributii	10.03	0	0	10.200	2.550	2.491	2.491	2.491	0	2.523
Contributia asiguratorie pentru munca	10.03.07	0	0	10.200	2.550	2.491	2.491	2.491	0	2.523
TITLUL II BUNURI SI SERVICII	20	0	0	235.400	73.150	48.325	48.325	48.325	0	32.765
Bunuri si servicii	20.01	0	0	98.750	32.150	24.536	24.536	24.536	0	25.379
Furnituri de birou	20.01.01	0	0	3.000	1.000	957	957	957	0	957
Materiale pentru curatenie	20.01.02	0	0	3.000	1.000	336	336	336	0	336
Incalziti, iluminati si forta motrica	20.01.03	0	0	37.000	14.500	11.884	11.884	11.884	0	12.602
Apa, canal si salubritate	20.01.04	0	0	3.600	2.700	1.388	1.388	1.388	0	1.388
Posta, telecomunicatii, radio, tv, internet	20.01.08	0	0	1.850	500	372	372	372	0	496
Materiale si prestari de servicii cu caracter functional	20.01.09	0	0	34.050	8.450	7.256	7.256	7.256	0	7.257

Denumirea indicatorilor	Cod indicator	Credite de angajament		Credite bugetare		Angajamente bugetare	Angajamente legate	Plati efectuate	Angajamente legale de platit	Cheltuieli efective
		Anuale aprobate la finele perioadei de raportare	Trimestriale cumulate	Anuale aprobate la finele perioadei de raportare	Trimestriale cumulate					
Alte bunuri si servicii pentru intretinere si functionare	20.01.30	0	0	16.250	4.000	2.343	2.343	2.343	0	2.343
Reparatii curente	20.02	0	0	10.000	0	0	0	0	0	0
Bunuri de natura obiectelor de inventar	20.05	0	0	13.750	3.350	399	399	399	0	0
Alte obiecte de inventar	20.05.30	0	0	13.750	3.350	399	399	399	0	0
Deplasari, detasari, transferari	20.06	0	0	250	250	0	0	0	0	0
Deplasari interne, detasari, transferari	20.06.01	0	0	250	250	0	0	0	0	0
Carti, publicatii si materiale documentare	20.11	0	0	71.550	23.000	22.295	22.295	22.295	0	0
Pregatire profesionala	20.13	0	0	3.000	3.000	0	0	0	0	0
Protectia muncii	20.14	0	0	2.700	1.000	381	381	381	0	381
Alte cheltuieli	20.30	0	0	35.400	10.400	714	714	714	0	7.005
alte cheltuieli cu bunuri si servicii	20.30.30	0	0	35.400	10.400	714	714	714	0	7.005

PRIMAR
PINTILIE MARIUS NICOLAE



DIRECTOR ECONOMIC
EC.ANGELA LABONTU

.....
(Signature)

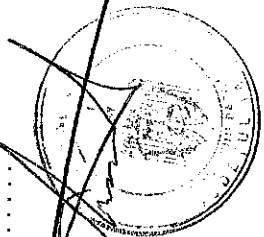
**CONTUL DE EXECUTIE AL INSTITUTIILOR PUBLICE - CHELTUIELI
67.10.05.01 - Sport - la data de 31.03.2024**

Denumirea indicatorilor	Cod indicator	Credite de angajament		Credite bugetare			Angajamente legale	Plati efectuate	Angajamente legale de platit	Cheltuieli efective
		Anuale aprobate la finele perioadei de raportare	Trimestriale cumulate	Anuale aprobate la finele perioadei de raportare	Trimestriale cumulate	Angajamente bugetare				
TOTAL SECTIUNILE FUNCTIONARE + DEZVOLTARE		0	0	2.027.260	683.750	373.873	373.873	373.873	0	465.607
SECTIUNEA DE FUNCTIONARE		0	0	1.877.260	660.230	373.873	373.873	373.873	0	462.055
Total cheltuieli		0	0	1.877.260	660.230	373.873	373.873	373.873	0	462.055
CHELTUIELI CURENTE	01	0	0	1.877.260	660.230	388.784	388.784	388.784	0	462.055
TITLUL I CHELTUIELI DE PERSONAL	10	0	0	710.320	188.380	165.799	165.799	165.799	0	169.348
Cheltuieli salariale in bani	10.01	0	0	680.600	170.150	162.151	162.151	162.151	0	165.622
Salarii de baza	10.01.01	0	0	627.120	156.780	154.459	154.459	154.459	0	156.947
Indemnizatie de hrana	10.01.17	0	0	37.480	9.370	7.692	7.692	7.692	0	8.675
Alte drepturi salariale in bani	10.01.30	0	0	16.000	4.000	0	0	0	0	0
Cheltuieli salariale in natura	10.02	0	0	14.400	14.400	0	0	0	0	0
Tichete de vacanta	10.02.06	0	0	14.400	14.400	0	0	0	0	0
Contributii	10.03	0	0	15.320	3.830	3.648	3.648	3.648	0	3.726
Contributia asiguratorie pentru munca	10.03.07	0	0	15.320	3.830	3.648	3.648	3.648	0	3.726
TITLUL II BUNURI SI SERVICII	20	0	0	1.166.940	471.850	222.985	222.985	222.985	0	292.707
Bunuri si servicii	20.01	0	0	845.950	360.330	179.605	179.605	179.605	0	238.752
Furnituri de birou	20.01.01	0	0	3.250	250	238	238	238	0	238
Materiale pentru curatenie	20.01.02	0	0	4.790	3.290	1.976	1.976	1.976	0	1.976
Incalzit, iluminat si forta motrica	20.01.03	0	0	88.280	48.280	27.668	27.668	27.668	0	121.678
Apa, canal si salubritate	20.01.04	0	0	21.640	7.000	1.945	1.945	1.945	0	3.187
Carburanti si lubrifianti	20.01.05	0	0	11.500	5.000	2.308	2.308	2.308	0	2.606
Posta, telecomunicatii, radio, tv, internet	20.01.08	0	0	1.830	640	640	640	640	0	487

Denumirea indicatorilor	Cod indicator	Credite de angajament		Credite bugetare		Angajamente bugetare	Angajamente legale	Plati efectuate	Angajamente legale de platit	Cheltuieli efective
		Anuale aprobate la finele perioadei de raportare	Trimestriale cumulate	Anuale aprobate la finele perioadei de raportare	Trimestriale cumulate					
Materiale si prestari de servicii cu caracter functional	20.01.09	0	0	22.820	7.000	1.376	1.376	1.376	0	900
Alte bunuri si servicii pentru intretinere si functionare	20.01.30	0	0	691.840	288.870	143.454	143.454	143.454	0	107.680
Hrana	20.03	0	0	3.100	3.100	3.021	3.021	3.021	0	2.000
Hrana pentru oameni	20.03.01	0	0	3.100	3.100	3.021	3.021	3.021	0	2.000
Alte cheltuieli	20.30	0	0	317.890	108.420	40.359	40.359	40.359	0	51.955
alte cheltuieli cu bunuri si servicii	20.30.30	0	0	317.890	108.420	40.359	40.359	40.359	0	51.955
PLATI EFECTUATE IN ANII PRECEDENTI SI RECUPERATE IN ANUL CURENT	84	0	0	0	0	-14.911	-14.911	-14.911	0	0
TITLUL XXI PATI EFECTUATE IN ANII PRECEDENTI SI RECUPERATE IN ANUL CURENT	85	0	0	0	0	-14.911	-14.911	-14.911	0	0
Plati efectuate in anii precedenti si recuperate in anul curent	85.01	0	0	0	0	-14.911	-14.911	-14.911	0	0
Plati efectuate in anii precedenti si recuperate in anul curent in sectiunea de functionare a bugetului local	85.01.01	0	0	0	0	-14.911	-14.911	-14.911	0	0
SECTIUNEA DE DEZVOLTARE		0	0	150.000	23.520	0	0	0	0	3.552
Total cheltuieli		0	0	150.000	23.520	0	0	0	0	3.552
CHELTUIELI DE CAPITAL	70	0	0	150.000	23.520	0	0	0	0	3.552
TITLUL XV ACTIVE NEFINANCIARE	71	0	0	150.000	23.520	0	0	0	0	3.552
Active fixe	71.01	0	0	150.000	23.520	0	0	0	0	3.552
Masini, echipamente si mijloace de transport	71.01.02	0	0	0	0	0	0	0	0	1.253
Mobilier, aparatura birou si alte active corporale	71.01.03	0	0	0	0	0	0	0	0	2.299

Denumirea indicatorilor	Cod indicator	Credite de angajament		Credite bugetare		Angajamente bugetare	Angajamente legale	Plati efectuate	Angajamente legale de platit	Cheltuieli efective
		Anuale aprobate la finele perioadei de raportare	Trimestriale cumulate	Anuale aprobate la finele perioadei de raportare	Trimestriale cumulate					
Alte active fixe	71.01.30	0	0	150.000	23.520	0	0	0	0	0

PRIMAR
PINTILIE MARIUS NICOLAE

.....


DIRECTOR ECONOMIC
EC.ANGELA LABONTU

.....

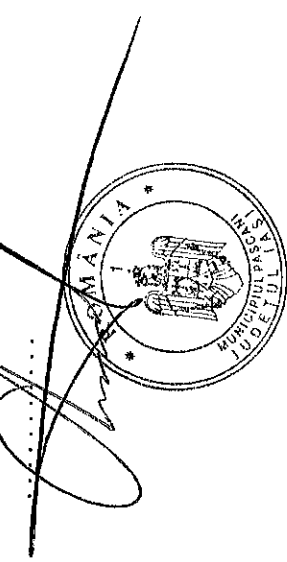

**CONTUL DE EXECUTIE AL INSTITUTIILOR PUBLICE - CHELTUIELI
70.10.04 - Servicii si dezvoltare publica - la data de 31.03.2024**

Denumirea indicatorilor	Cod indicator	Credite de angajament		Credite bugetare		Angajamente bugetare	Angajamente legale	Plati efectuate	Angajamente legale de platit	Cheltuieli efective
		Anuale aprobate la finele perioadei de raportare	Trimestriale cumulate	Anuale aprobate la finele perioadei de raportare	Trimestriale cumulate					
TOTAL SECTIUNILE FUNCTIONARE + DEZVOLTARE		0	0	4.850.500	1.124.500	363.515	363.515	363.515	0	202.641
SECTIUNEA DE FUNCTIONARE		0	0	1.213.000	362.500	181.805	181.805	181.805	0	185.800
Total cheltuieli		0	0	1.213.000	362.500	181.805	181.805	181.805	0	185.800
CHELTUIELI CURENTE	01	0	0	1.213.000	362.500	181.805	181.805	181.805	0	185.800
TITLUL I CHELTUIELI DE PERSONAL	10	0	0	724.000	177.000	147.052	147.052	147.052	0	150.907
Cheltuieli salariale in bani	10.01	0	0	688.000	172.000	143.869	143.869	143.869	0	147.587
Salarii de baza	10.01.01	0	0	620.000	150.000	133.046	133.046	133.046	0	138.973
Indemnizatie de hrana	10.01.17	0	0	48.000	12.000	8.482	8.482	8.482	0	8.614
Alte drepturi salariale in bani	10.01.30	0	0	20.000	10.000	2.341	2.341	2.341	0	0
Cheltuieli salariale in natura	10.02	0	0	16.000	0	0	0	0	0	0
Tichete de vacanta	10.02.06	0	0	16.000	0	0	0	0	0	0
Contributii	10.03	0	0	20.000	5.000	3.183	3.183	3.183	0	3.320
Contributia asiguratorie pentru munca	10.03.07	0	0	20.000	5.000	3.183	3.183	3.183	0	3.320
TITLUL II BUNURI SI SERVICII	20	0	0	489.000	185.500	34.753	34.753	34.753	0	34.893
Bunuri si servicii	20.01	0	0	417.000	165.500	34.436	34.436	34.436	0	34.893
Furnituri de birou	20.01.01	0	0	2.000	500	0	0	0	0	0
Materiale pentru curatenie	20.01.02	0	0	45.000	45.000	0	0	0	0	0
Incalzit, iluminat si forta motrica	20.01.03	0	0	140.000	50.000	14.167	14.167	14.167	0	18.236
Apa, canal si salubritate	20.01.04	0	0	110.000	40.000	16.620	16.620	16.620	0	12.473
Alte bunuri si servicii pentru intretinere si functionare	20.01.30	0	0	120.000	30.000	3.649	3.649	3.649	0	4.184

Denumirea indicatorilor	Cod indicator	Credite de angajament		Credite bugetare		Angajamente bugetare	Angajamente legale	Plati efectuate	Angajamente legale de platit	Cheltuieli efective
		Anuale aprobate la finele perioadei de raportare	Trimestriale cumulate	Anuale aprobate la finele perioadei de raportare	Trimestriale cumulate					
Reparatii curente	20.02	0	0	20.000	5.000	0	0	0	0	0
Bunuri de natura obiectelor de inventar	20.05	0	0	20.000	5.000	317	317	317	0	0
Alte obiecte de inventar	20.05.30	0	0	20.000	5.000	317	317	317	0	0
Deplasari, detasari, transferari	20.06	0	0	1.000	1.000	0	0	0	0	0
Deplasari inteme, detasari, transferari	20.06.01	0	0	1.000	1.000	0	0	0	0	0
Pregatire profesionala	20.13	0	0	6.000	4.000	0	0	0	0	0
Alte cheltuieli	20.30	0	0	25.000	5.000	0	0	0	0	0
alte cheltuieli cu bunuri si servicii	20.30.30	0	0	25.000	5.000	0	0	0	0	0
SECTIUNEA DE DEZVOLTARE		0	0	3.637.500	762.000	181.710	181.710	181.710	0	16.841
Total cheltuieli		0	0	3.637.500	762.000	181.710	181.710	181.710	0	16.841
CHELTUIELI DE CAPITAL	70	0	0	3.637.500	762.000	181.710	181.710	181.710	0	16.841
TITLUL XV ACTIVE NEFINANCIARE	71	0	0	3.637.500	762.000	181.710	181.710	181.710	0	16.841
Active fixe	71.01	0	0	3.637.500	762.000	181.710	181.710	181.710	0	16.841
Constructii	71.01.01	0	0	3.237.000	612.000	181.710	181.710	181.710	0	16.841
Masini, echipamente si mijloace de transport	71.01.02	0	0	0	0	0	0	0	0	0
Mobilier, aparatura birou si alte active corporale	71.01.03	0	0	0	0	0	0	0	0	9.877
Alte active fixe	71.01.30	0	0	400.500	150.000	0	0	0	0	889

PRIMAR
PINTILIE MARIUS NICOLAE

DIRECTOR ECONOMIC
EC.ANGELA LABONTU



Simbolul conturilor	Sold Initial		Rulaj luna		Rulaj cumulat		Sold final	
	Debitoare	Creditoare	Debitoare	Creditoare	Debitoare	Creditoare	Debitoare	Creditoare
531								
Casa	0,00	0,00	3.242.595,92	3.150.575,28	8.231.724,71	8.036.532,46	195.192,25	0,00
531.01								
Casa in lei	0,00	0,00	3.242.595,92	3.150.575,28	8.231.724,71	8.036.532,46	195.192,25	0,00
531.01.01								
Casa in lei	0,00	0,00	3.242.595,92	3.150.575,28	8.231.724,71	8.036.532,46	195.192,25	0,00
531.01.01.000001								
Casa in lei - Fara proiecte FEN	0,00	0,00	3.242.595,92	3.150.575,28	8.231.724,71	8.036.532,46	195.192,25	0,00
531.01.01.000001.02								
Administratia locala	0,00	0,00	3.242.595,92	3.150.575,28	8.231.724,71	8.036.532,46	195.192,25	0,00
531.01.01.000001.02.A								
Finantare integrala din buget	0,00	0,00	3.141.633,09	3.048.956,46	7.863.765,97	7.680.835,39	182.930,58	0,00
531.01.01.000001.02.A.07								
Impozite si taxe pe proprietate	0,00	0,00	1.162.309,39	1.107.464,19	2.705.676,60	2.621.557,57	84.119,03	0,00
531.01.01.000001.02.A.07.01								
Impozit pe cladiri	0,00	0,00	726.407,80	689.622,00	1.650.156,47	1.596.036,34	54.120,13	0,00
531.01.01.000001.02.A.07.01.01								
Impoziti pe cladiri - PF	0,00	0,00	566.731,93	556.578,64	1.375.864,77	1.349.042,74	26.822,03	0,00
531.01.01.000001.02.A.07.01.02								
Impozit pe cladiri - PJ	0,00	0,00	159.675,87	133.043,36	274.291,70	246.993,60	27.298,10	0,00
531.01.01.000001.02.A.07.02								
Impozit pe terenuri	0,00	0,00	404.544,22	385.381,82	963.051,45	933.059,55	29.991,90	0,00
531.01.01.000001.02.A.07.02.01								
Impozit pe terenuri - PF	0,00	0,00	270.175,53	259.742,05	644.196,05	626.809,95	17.386,10	0,00
531.01.01.000001.02.A.07.02.02								
Impozit pe terenuri - PJ	0,00	0,00	23.046,22	13.910,86	32.543,06	23.110,30	9.432,76	0,00
531.01.01.000001.02.A.07.02.03								
Impozit pe terenurile extravilane	0,00	0,00	111.322,47	111.728,91	286.312,34	283.139,30	3.173,04	0,00

Simbolul conturilor	Sold initial		Rulaj luna		Rulaj cumul		Sold final	
	Debitoare	Creditoare	Debitoare	Creditoare	Debitoare	Creditoare	Debitoare	Creditoare
531.01.01.000001.02.A.07.03	0,00	0,00	31.357,37	32.460,37	92.468,68	92.461,68	7,00	0,00
Taxe judiciare de timbru, taxe de timbru pentru activitatea notariala si alte taxe de timbru -- La bugetul de stat = restante an								
531.01.01.000001.02.A.15	0,00	0,00	982,00	420,00	1.080,00	518,00	562,00	0,00
Taxe pe servicii specifice								
531.01.01.000001.02.A.15.01	0,00	0,00	982,00	420,00	1.080,00	518,00	562,00	0,00
Impozit pe spectacole								
531.01.01.000001.02.A.16	0,00	0,00	587.685,22	563.725,98	1.269.782,56	1.229.771,20	40.011,36	0,00
Taxe pe utilizarea bunurilor, autorizarea utilizarii bunurilor sau pe desfasurarea de activitati								
531.01.01.000001.02.A.16.02	0,00	0,00	575.505,22	551.858,98	1.210.161,56	1.170.463,20	39.698,36	0,00
Taxa asupra mijloacelor de transport								
531.01.01.000001.02.A.16.02.01	0,00	0,00	465.221,79	456.280,85	1.042.857,54	1.018.904,68	23.952,86	0,00
Taxa asupra mijloacelor de transport - PF								
531.01.01.000001.02.A.16.02.02	0,00	0,00	110.283,43	95.578,13	167.304,02	151.558,52	15.745,50	0,00
Taxa asupra mijloacelor de transport - PJ								
531.01.01.000001.02.A.16.03	0,00	0,00	12.180,00	11.867,00	59.621,00	59.308,00	313,00	0,00
Taxe si tarife pentru eliberarea de licente si autorizatii de functionare								
531.01.01.000001.02.A.18	0,00	0,00	1.328,96	1.345,96	3.518,08	3.508,08	10,00	0,00
Alte impozite si taxe fiscale								
531.01.01.000001.02.A.18.50	0,00	0,00	1.328,96	1.345,96	3.518,08	3.508,08	10,00	0,00
Alte impozite si taxe								
531.01.01.000001.02.A.30	0,00	0,00	107.708,75	104.831,98	288.791,30	283.142,48	5.648,82	0,00
Venituri din proprietate								
531.01.01.000001.02.A.30.05	0,00	0,00	107.708,75	104.831,98	288.791,30	283.142,48	5.648,82	0,00
Venituri din concesiuni si inchirieri								
531.01.01.000001.02.A.30.05.30	0,00	0,00	107.708,75	104.831,98	288.791,30	283.142,48	5.648,82	0,00
Alte venituri din concesiuni si inchirieri de catre institutiile publice								
531.01.01.000001.02.A.33	0,00	0,00	21.817,82	30.534,70	90.478,41	90.179,41	299,00	0,00
Venituri din prestari de servicii si alte activitati								
531.01.01.000001.02.A.33.08	0,00	0,00	6.138,00	6.306,00	19.856,00	19.757,00	99,00	0,00
Venituri din prestari de servicii								

Simbolul conturilor	Sold Inital		Rulaaj luna		Rulaaj cumulat		Sold final	
	Debitoare	Creditoare	Debitoare	Creditoare	Debitoare	Creditoare	Debitoare	Creditoare
531.01.01.000001.02.A.33.12	0,00	0,00	709,00	709,00	2.127,00	2.127,00	0,00	0,00
Contributia persoanelor beneficiare ale cantinelor de ajutor social								
531.01.01.000001.02.A.33.24	0,00	0,00	14.765,82	14.765,82	59.541,53	59.541,53	0,00	0,00
Taxe din activitatea cadastrala si de agricultura								
531.01.01.000001.02.A.33.28	0,00	0,00	205,00	8.753,88	8.953,88	8.753,88	200,00	0,00
Venituri din recuperarea cheltuielilor de judecata, imputatii si despagubiri								
531.01.01.000001.02.A.35	0,00	0,00	90.560,51	83.481,01	235.944,11	225.507,11	10.437,00	0,00
Amenzi, penalitati si confiscari								
531.01.01.000001.02.A.35.01	0,00	0,00	90.560,51	83.481,01	235.944,11	225.507,11	10.437,00	0,00
Venituri din amenzi si alte sanctiuni aplicate conform dispozitiilor legale								
531.01.01.000001.02.A.35.01.02	0,00	0,00	90.560,51	83.481,01	235.944,11	225.507,11	10.437,00	0,00
Venituri din amenzi si alte sanctiuni aplicate de catre alte institutii de specialitate								
531.01.01.000001.02.A.36	0,00	0,00	709.312,81	694.323,61	1.930.446,17	1.892.534,80	37.911,37	0,00
Diverse venituri								
531.01.01.000001.02.A.36.06	0,00	0,00	703.838,61	688.989,41	1.920.215,41	1.882.444,04	37.771,37	0,00
Taxe speciale								
531.01.01.000001.02.A.36.50	0,00	0,00	5.474,20	5.334,20	10.230,76	10.090,76	140,00	0,00
Alte venituri								
531.01.01.000001.02.A.51	0,00	0,00	52.493,00	52.493,00	151.471,00	151.471,00	0,00	0,00
Autoritati publice si actiuni externe								
531.01.01.000001.02.A.51.01	0,00	0,00	52.493,00	52.493,00	151.471,00	151.471,00	0,00	0,00
Autoritati executive si legislative								
531.01.01.000001.02.A.51.01.03	0,00	0,00	52.493,00	52.493,00	151.471,00	151.471,00	0,00	0,00
Autoritati executive								
531.01.01.000001.02.A.51.01.03.10	0,00	0,00	49.650,00	49.650,00	146.606,00	146.606,00	0,00	0,00
TITLUL I CHELTUIELI DE PERSONAL								
531.01.01.000001.02.A.51.01.03.10.01	0,00	0,00	49.650,00	49.650,00	146.606,00	146.606,00	0,00	0,00
Cheltuieli salariale in bani								
531.01.01.000001.02.A.51.01.03.10.01.01	0,00	0,00	16.501,00	16.501,00	52.014,00	52.014,00	0,00	0,00
Salarii de baza								

Simbolul conturilor	Sold initial		Rulaj luna		Rulaj cumulat		Sold final	
	Debitoare	Creditoare	Debitoare	Creditoare	Debitoare	Creditoare	Debitoare	Creditoare
531.01.01.000001.02.A.51.01.03.10.01.12	0,00	0,00	2.654,00	2.654,00	7.830,00	7.830,00	0,00	0,00
Indemnizatii platite unor persoane din afara unitatii								
531.01.01.000001.02.A.51.01.03.10.01.17	0,00	0,00	26.276,00	26.276,00	80.191,00	80.191,00	0,00	0,00
Indemnizatie de hrana								
531.01.01.000001.02.A.51.01.03.10.01.30	0,00	0,00	4.219,00	4.219,00	6.571,00	6.571,00	0,00	0,00
Alte drepturi salariale in bani								
531.01.01.000001.02.A.51.01.03.20	0,00	0,00	2.843,00	2.843,00	4.865,00	4.865,00	0,00	0,00
TITLUL II BUNURI SI SERVICII								
531.01.01.000001.02.A.51.01.03.20.01	0,00	0,00	1.284,00	1.284,00	2.663,00	2.663,00	0,00	0,00
Bunuri si servicii								
531.01.01.000001.02.A.51.01.03.20.01.04	0,00	0,00	0,00	0,00	78,00	78,00	0,00	0,00
Apa, canal si salubritate								
531.01.01.000001.02.A.51.01.03.20.01.08	0,00	0,00	1.060,00	1.060,00	2.193,00	2.193,00	0,00	0,00
Posta, telecomunicatii, radio, tv, internet								
531.01.01.000001.02.A.51.01.03.20.01.30	0,00	0,00	224,00	224,00	392,00	392,00	0,00	0,00
Alte bunuri si servicii pentru intretinere si functionare								
531.01.01.000001.02.A.51.01.03.20.06	0,00	0,00	1.339,00	1.339,00	1.537,00	1.537,00	0,00	0,00
Deplasari, detasari, transferari								
531.01.01.000001.02.A.51.01.03.20.06.01	0,00	0,00	1.339,00	1.339,00	1.537,00	1.537,00	0,00	0,00
Deplasari interne, detasari, transferari								
531.01.01.000001.02.A.51.01.03.20.30	0,00	0,00	220,00	220,00	665,00	665,00	0,00	0,00
Alte cheltuieli								
531.01.01.000001.02.A.51.01.03.20.30.02	0,00	0,00	220,00	220,00	665,00	665,00	0,00	0,00
Protocol si reprezentare								
531.01.01.000001.02.A.54	0,00	0,00	2.757,00	2.757,00	8.282,00	8.282,00	0,00	0,00
Alte servicii publice generale								
531.01.01.000001.02.A.54.10	0,00	0,00	2.757,00	2.757,00	8.282,00	8.282,00	0,00	0,00
Servicii publice comunitare de evidenta a persoanelor								
531.01.01.000001.02.A.54.10.10	0,00	0,00	2.757,00	2.757,00	7.745,00	7.745,00	0,00	0,00
TITLUL I CHELTUIELI DE PERSONAL								



Simbolul conturilor	Sold initial		Rulaj luna		Rulaj cumulati		Sold final	
	Debitoare	Creditoare	Debitoare	Creditoare	Debitoare	Creditoare	Debitoare	Creditoare
531.01.01.000001.02.A.54.10.10.01	0,00	0,00	2.757,00	2.757,00	7.745,00	7.745,00	0,00	0,00
Cheltuieli salariale in bani								
531.01.01.000001.02.A.54.10.10.01.01	0,00	0,00	-22,00	-22,00	-244,00	-244,00	0,00	0,00
Salarii de baza								
531.01.01.000001.02.A.54.10.10.01.17	0,00	0,00	2.779,00	2.779,00	7.842,00	7.842,00	0,00	0,00
Indemnizatie de hrana								
531.01.01.000001.02.A.54.10.10.01.30	0,00	0,00	0,00	0,00	147,00	147,00	0,00	0,00
Alte drepturi salariale in bani								
531.01.01.000001.02.A.54.10.20	0,00	0,00	0,00	0,00	537,00	537,00	0,00	0,00
TITLUL II BUNURI SI SERVICII								
531.01.01.000001.02.A.54.10.20.06	0,00	0,00	0,00	0,00	537,00	537,00	0,00	0,00
Deplasari, detasari, transferari								
531.01.01.000001.02.A.54.10.20.06.01	0,00	0,00	0,00	0,00	537,00	537,00	0,00	0,00
Deplasari interne, detasari, transferari								
531.01.01.000001.02.A.61	0,00	0,00	0,00	0,00	537,00	537,00	0,00	0,00
Ordine publica si siguranta nationala								
531.01.01.000001.02.A.61.03	0,00	0,00	9.448,00	9.448,00	31.441,00	31.441,00	0,00	0,00
Ordine publica								
531.01.01.000001.02.A.61.03.04	0,00	0,00	9.448,00	9.448,00	31.441,00	31.441,00	0,00	0,00
Politie locala								
531.01.01.000001.02.A.61.03.04.10	0,00	0,00	9.448,00	9.448,00	28.938,00	28.938,00	0,00	0,00
TITLUL I CHELTUIELI DE PERSONAL								
531.01.01.000001.02.A.61.03.04.10.02	0,00	0,00	9.448,00	9.448,00	28.938,00	28.938,00	0,00	0,00
Cheltuieli salariale in natura								
531.01.01.000001.02.A.61.03.04.10.02.02	0,00	0,00	9.448,00	9.448,00	28.938,00	28.938,00	0,00	0,00
Norme de hrana								
531.01.01.000001.02.A.61.03.04.20	0,00	0,00	0,00	0,00	2.503,00	2.503,00	0,00	0,00
TITLUL II BUNURI SI SERVICII								
531.01.01.000001.02.A.61.03.04.20.01	0,00	0,00	0,00	0,00	2.376,00	2.376,00	0,00	0,00
Bunuri si servicii								


Simbolul conturilor	Sold initial		Rulaj luna		Rulaj cumulat		Sold final	
	Debitoare	Creditoare	Debitoare	Creditoare	Debitoare	Creditoare	Debitoare	Creditoare
	531.01.01.000001.02.A.61.03.04.20.01.30	0,00	0,00	0,00	0,00	2.376,00	2.376,00	0,00
Alte bunuri si servicii pentru intretinere si functionare								
531.01.01.000001.02.A.61.03.04.20.06	0,00	0,00	0,00	0,00	127,00	127,00	0,00	0,00
Deplasari, detasari, transferari								
531.01.01.000001.02.A.61.03.04.20.06.01	0,00	0,00	0,00	0,00	127,00	127,00	0,00	0,00
Deplasari interne, detasari, transferari								
531.01.01.000001.02.A.68	0,00	0,00	297.700,00	297.700,00	885.556,00	885.556,00	0,00	0,00
Asigurari si asistenta sociala								
531.01.01.000001.02.A.68.05	0,00	0,00	269.878,00	269.878,00	841.427,00	841.427,00	0,00	0,00
Asistenta sociala in caz de boli si invaliditati								
531.01.01.000001.02.A.68.05.02	0,00	0,00	269.878,00	269.878,00	841.427,00	841.427,00	0,00	0,00
Asistenta sociala in caz de invaliditate								
531.01.01.000001.02.A.68.05.02.10	0,00	0,00	9.128,00	9.128,00	26.837,00	26.837,00	0,00	0,00
TITLUL I CHELTUIELI DE PERSONAL								
531.01.01.000001.02.A.68.05.02.10.01	0,00	0,00	9.128,00	9.128,00	26.837,00	26.837,00	0,00	0,00
Cheftuiri salariale in bani								
531.01.01.000001.02.A.68.05.02.10.01.17	0,00	0,00	9.128,00	9.128,00	26.837,00	26.837,00	0,00	0,00
Indemnizatie de hrana								
531.01.01.000001.02.A.68.05.02.57	0,00	0,00	260.750,00	260.750,00	814.590,00	814.590,00	0,00	0,00
TITLUL IX ASISTENTA SOCIALA								
531.01.01.000001.02.A.68.05.02.57.02	0,00	0,00	260.750,00	260.750,00	814.590,00	814.590,00	0,00	0,00
Ajutoare sociale								
531.01.01.000001.02.A.68.05.02.57.02.01	0,00	0,00	260.750,00	260.750,00	814.590,00	814.590,00	0,00	0,00
Ajutoare sociale in numerar								
531.01.01.000001.02.A.68.15	0,00	0,00	5.522,00	5.522,00	17.934,00	17.934,00	0,00	0,00
Prevenirea excluderii sociale								
531.01.01.000001.02.A.68.15.01	0,00	0,00	5.522,00	5.522,00	17.934,00	17.934,00	0,00	0,00
Ajutor social								
531.01.01.000001.02.A.68.15.01.57	0,00	0,00	5.522,00	5.522,00	17.934,00	17.934,00	0,00	0,00
TITLUL IX ASISTENTA SOCIALA								

Simbolul conturilor	Sold initial		Rulaaj luna		Rulaaj cumulat		Sold final	
	Debitoare	Creditoare	Debitoare	Creditoare	Debitoare	Creditoare	Debitoare	Creditoare
531.01.01.000001.02.A.68.15.01.57.02	0,00	0,00	5.522,00	5.522,00	17.934,00	17.934,00	0,00	0,00
Ajutoare sociale								
531.01.01.000001.02.A.68.15.01.57.02.01	0,00	0,00	5.522,00	5.522,00	17.934,00	17.934,00	0,00	0,00
Ajutoare sociale in numerar								
531.01.01.000001.02.A.68.50	0,00	0,00	22.300,00	22.300,00	26.195,00	26.195,00	0,00	0,00
Alte cheltuieli in domeniul asigurarilor si asistentei sociale								
531.01.01.000001.02.A.68.50.50	0,00	0,00	22.300,00	22.300,00	26.195,00	26.195,00	0,00	0,00
Alte cheltuieli in domeniul asistentei sociale								
531.01.01.000001.02.A.68.50.50.57	0,00	0,00	22.300,00	22.300,00	26.195,00	26.195,00	0,00	0,00
TITLUL IX ASISTENTA SOCIALA								
531.01.01.000001.02.A.68.50.50.57.02	0,00	0,00	22.300,00	22.300,00	26.195,00	26.195,00	0,00	0,00
Ajutoare sociale								
531.01.01.000001.02.A.68.50.50.57.02.01	0,00	0,00	22.300,00	22.300,00	26.195,00	26.195,00	0,00	0,00
Ajutoare sociale in numerar								
531.01.01.000001.02.A.70	0,00	0,00	42.920,00	42.920,00	123.292,00	123.292,00	0,00	0,00
Locuinte, servicii si dezvoltare publica								
531.01.01.000001.02.A.70.50	0,00	0,00	42.920,00	42.920,00	123.292,00	123.292,00	0,00	0,00
Alte servicii in domeniul locuintei, serviciilor si dezvoltarii comunale								
531.01.01.000001.02.A.70.50.10	0,00	0,00	42.920,00	42.920,00	123.292,00	123.292,00	0,00	0,00
TITLUL I CHELTUIELI DE PERSONAL								
531.01.01.000001.02.A.70.50.10.01	0,00	0,00	42.920,00	42.920,00	123.292,00	123.292,00	0,00	0,00
Cheltuieli salariale in bani								
531.01.01.000001.02.A.70.50.10.01.01	0,00	0,00	26.902,00	26.902,00	76.841,00	76.841,00	0,00	0,00
Salarii de baza								
531.01.01.000001.02.A.70.50.10.01.17	0,00	0,00	13.549,00	13.549,00	38.654,00	38.654,00	0,00	0,00
Indemnizatie de hrana								
531.01.01.000001.02.A.70.50.10.01.30	0,00	0,00	2.469,00	2.469,00	7.797,00	7.797,00	0,00	0,00
Alte drepturi salariale in bani								
531.01.01.000001.02.A.84	0,00	0,00	9.338,00	9.338,00	26.754,00	26.754,00	0,00	0,00
Transporturi								

Simbolul conturilor	Sold initial		Rulaj luna		Rulaj cumulat		Sold final	
	Debitoare	Creditoare	Debitoare	Creditoare	Debitoare	Creditoare	Debitoare	Creditoare
531.01.01.000001.02.A.84.03	0,00	0,00	9.338,00	9.338,00	26.754,00	26.754,00	0,00	0,00
Transport rutier								
531.01.01.000001.02.A.84.03.03	0,00	0,00	9.338,00	9.338,00	26.754,00	26.754,00	0,00	0,00
Strazi								
531.01.01.000001.02.A.84.03.03.10	0,00	0,00	9.338,00	9.338,00	26.754,00	26.754,00	0,00	0,00
TITLUL I CHELTUIELI DE PERSONAL								
531.01.01.000001.02.A.84.03.03.10.01	0,00	0,00	9.338,00	9.338,00	26.754,00	26.754,00	0,00	0,00
Cheltuieli salariale in bani								
531.01.01.000001.02.A.84.03.03.10.01.01	0,00	0,00	5.455,00	5.455,00	16.354,00	16.354,00	0,00	0,00
Salarii de baza								
531.01.01.000001.02.A.84.03.03.10.01.17	0,00	0,00	3.883,00	3.883,00	10.400,00	10.400,00	0,00	0,00
Indemnizatie de hrana								
531.01.01.000001.02.A.XX	0,00	0,00	45.271,63	48.173,03	111.252,74	107.320,74	3.932,00	0,00
Fara clasificatii								
531.01.01.000001.02.E	0,00	0,00	100.962,83	101.618,82	367.958,74	355.697,07	12.261,67	0,00
Activitati finantate integral din venituri proprii								
531.01.01.000001.02.E.30	0,00	0,00	89.516,83	90.172,82	334.603,74	322.342,07	12.261,67	0,00
Venituri din proprietate								
531.01.01.000001.02.E.30.05	0,00	0,00	87.812,83	88.468,82	331.899,74	319.638,07	12.261,67	0,00
Venituri din concesiuni si inchirieri								
531.01.01.000001.02.E.30.05.30	0,00	0,00	87.812,83	88.468,82	331.899,74	319.638,07	12.261,67	0,00
Alte venituri din concesiuni si inchirier de catre institutiile publice								
531.01.01.000001.02.E.30.09	0,00	0,00	1.704,00	1.704,00	2.704,00	2.704,00	0,00	0,00
Venituri din utilizarea pasunilor comunale								
531.01.01.000001.02.E.70	0,00	0,00	11.446,00	11.446,00	33.355,00	33.355,00	0,00	0,00
Locuinte, servicii si dezvoltare publica								
531.01.01.000001.02.E.70.04	0,00	0,00	11.446,00	11.446,00	33.355,00	33.355,00	0,00	0,00
Servicii si dezvoltare publica								
531.01.01.000001.02.E.70.04.10	0,00	0,00	11.446,00	11.446,00	33.038,00	33.038,00	0,00	0,00
TITLUL I CHELTUIELI DE PERSONAL								

Simbolul conturilor	Sold initial		Rulaj luna		Rulaj cumulat		Sold final	
	Debitoare	Creditoare	Debitoare	Creditoare	Debitoare	Creditoare	Debitoare	Creditoare
531.01.01.000001.02.E.70.04.10.01	0,00	0,00	11.446,00	11.446,00	33.038,00	33.038,00	0,00	0,00
Cheltuieli salariale in bani								
531.01.01.000001.02.E.70.04.10.01.01	0,00	0,00	8.637,00	8.637,00	22.215,00	22.215,00	0,00	0,00
Salarii de baza								
531.01.01.000001.02.E.70.04.10.01.17	0,00	0,00	2.809,00	2.809,00	8.482,00	8.482,00	0,00	0,00
Indemnizatie de hrana								
531.01.01.000001.02.E.70.04.10.01.30	0,00	0,00	0,00	0,00	2.341,00	2.341,00	0,00	0,00
Alte drepturi salariale in bani								
531.01.01.000001.02.E.70.04.20	0,00	0,00	0,00	0,00	317,00	317,00	0,00	0,00
TITLUL II BUNURI SI SERVICII								
531.01.01.000001.02.E.70.04.20.05	0,00	0,00	0,00	0,00	317,00	317,00	0,00	0,00
Bunuri de natura obiectelor de inventar								
531.01.01.000001.02.E.70.04.20.05.30	0,00	0,00	0,00	0,00	317,00	317,00	0,00	0,00
Alte obiecte de inventar								
Totaluri	Sold initial debit	Sold initial credit	Rulaj luna debit	Rulaj luna credit	Rulaj cumulat debit	Rulaj cumulat credit	Sold final debit	Sold final credit
Total ACTIVE	0,00	0,00	3.242.595,92	3.150.575,28	8.231.724,71	8.036.532,46	195.192,25	0,00
Total PASIVE	0,00	0,00	0,00	0,00	0,00	0,00	0,00	0,00
Total BIFUNC	0,00	0,00	0,00	0,00	0,00	0,00	0,00	0,00
Total	0,00	0,00	3.242.595,92	3.150.575,28	8.231.724,71	8.036.532,46	195.192,25	0,00

Prismar,
 Pr. Silve Clarius



*bla executiv
 ec laborantii si igelice*


Simbolul conturilor	Sold initial		Rulaj luna		Rulaj cumulata		Sold final	
	Debitoare	Creditoare	Debitoare	Creditoare	Debitoare	Creditoare	Debitoare	Creditoare
103	0,00	462.482.577,26	0,00	0,00	0,00	0,00	0,00	462.482.577,26
Fondul bunurilor care alcatuiesc domeniul public al unitatilor administrative - teritoriale								
104	0,00	40.365.506,39	0,00	0,00	0,00	0,00	0,00	40.365.506,39
Fondul bunurilor care alcatuiesc domeniul privat al unitatilor administrative - teritoriale								
117	0,00	96.771.152,48	0,00	783,11	12.818.955,52	42.450.813,92	0,00	126.403.010,88
Rezultatul reportat								
121	0,00	39.995.127,72	15.858.502,70	37.362.043,32	58.303.629,51	39.812.042,41	0,00	21.503.540,62
Rezultatul patrimonial								
162	0,00	2.845.196,78	666.826,03	666.826,03	666.826,03	666.826,03	0,00	2.845.196,78
Imprumuturi interne si externe contractate de autoritatile administratiei publice locale								
167	0,00	6.600.000,00	0,00	0,00	550.000,00	0,00	0,00	6.050.000,00
Alte imprumuturi si datorii asimilate								
168	0,00	412.173,38	78.014,23	78.014,23	143.014,23	78.014,23	0,00	347.173,38
Dobanzi aferente imprumuturilor si datoriilor asimilate								
205	408.717,40	0,00	0,00	0,00	0,00	0,00	408.717,40	0,00
Concesiuni, brevete, licente, marci comerciale, drepturi si active similare								
208	1.790.712,20	0,00	0,00	0,00	12.956,13	0,00	1.803.668,33	0,00
Alte active fixe necorporale								
211	160.265.852,17	0,00	0,00	0,00	0,00	0,00	160.265.852,17	0,00
Terenuri si amenajari la terenuri								
212	317.339.109,17	0,00	0,00	0,00	0,00	0,00	317.339.109,17	0,00
Constructii								
213	41.848.854,74	0,00	0,00	0,00	0,00	0,00	41.848.854,74	0,00
Instalatii tehnice, mijloace de transport, animale si plantatii								
214	2.954.683,64	0,00	0,00	0,00	4.850,44	0,00	2.959.534,08	0,00
Mobilier, aparatura birou, echipamente de protectie a valorilor umane si materiale si alte active fixe corporale								

Simbolul conturilor	Sold initial		Rulaj luna		Rulaj cumulat		Sold final	
	Debitoare	Creditoare	Debitoare	Creditoare	Debitoare	Creditoare	Debitoare	Creditoare
231								
Active fixe corporale in curs de executie	56.052.128,30	0,00	1.876.181,05	0,00	3.053.304,05	4.034,10	59.101.398,25	0,00
232								
Avansuri acordate pentru active fixe corporale	0,00	0,00	1.562.433,99	0,00	1.562.433,99	0,00	1.562.433,99	0,00
260								
Titluri de participare	1.994.000,00	0,00	0,00	0,00	0,00	0,00	1.994.000,00	0,00
267								
Creante immobilizate	60.070,40	0,00	783,11	19.249,00	783,11	19.249,00	41.604,51	0,00
280								
Amortizari privind activele fixe necorporale	0,00	1.856.838,38	0,00	9.147,34	0,00	27.553,22	0,00	1.884.391,60
281								
Amortizari privind activele fixe corporale	0,00	7.059.810,37	0,00	155.404,31	0,00	466.354,34	0,00	7.526.164,71
302								
Materiale consumabile	654.880,83	0,00	241.427,96	157.800,03	309.250,94	326.988,44	637.093,33	0,00
303								
Materiale de natura obiectelor de inventar	4.298.196,70	0,00	80.619,96	41.674,06	114.886,55	74.213,69	4.388.869,56	0,00
309								
Alte stocuri	9.530,03	0,00	0,00	0,00	0,00	0,00	9.530,03	0,00
401								
Furnizori	0,00	2.431.936,67	1.871.680,39	1.627.896,92	6.519.193,45	5.339.144,50	0,00	1.251.887,72
404								
Furnizori de active fixe	0,00	1.984.786,58	1.316.770,85	1.876.181,05	4.337.473,16	3.076.210,62	0,00	723.524,04
411								
Cilienti	0,00	0,00	361.568,46	542.491,15	986.106,96	921.433,49	64.673,47	0,00
421								
Personal - salarii datorate	0,00	1.122.403,00	2.334.038,00	2.335.393,00	6.979.583,00	7.013.307,00	0,00	1.156.127,00
425								
Avansuri acordate personalului	0,00	0,00	500,00	0,00	1.500,00	1.000,00	500,00	0,00
426								
Drepturi de personal neridicate	0,00	118.262,00	0,00	0,00	0,00	0,00	0,00	118.262,00

Simbolul conturilor	Sold initial		Rulaj luna		Rulaj cumulati		Sold final	
	Debitoare	Creditoare	Debitoare	Creditoare	Debitoare	Creditoare	Debitoare	Creditoare
427								
Retineri din salarii si din alte drepturi datorate terților	0,00	18.563,00	21.148,00	20.644,00	60.542,00	62.623,00	0,00	20.644,00
428								
Alte datorii si creante in legatura cu personalul	0,00	39.072,02	0,00	0,00	0,00	0,00	0,00	39.072,02
431								
Asigurari sociale	0,00	681.540,00	739.792,00	722.421,00	2.166.682,00	2.190.757,00	0,00	705.615,00
438								
Alte datorii sociale	0,00	693.924,00	690.174,00	688.191,00	2.038.309,00	1.980.305,00	0,00	635.920,00
444								
Impozit pe venitul din salarii si din alte drepturi	0,00	106.293,00	114.316,00	114.740,00	335.583,00	343.967,00	0,00	114.677,00
448								
Alte datorii si creante cu bugetul	2.130.650,69	0,00	51.592,67	104.717,34	164.487,90	217.473,15	2.077.665,44	0,00
458								
Sume de primit/de restituit Agentilor/Autoritatilor de implementare /Autoritatilor de Certificare/ Autoritatilor de Management/	2.143.022,78	0,00	0,00	0,00	3.215.281,95	3.381.898,10	1.976.406,63	0,00
461								
Debitori	1.053.931,48	0,00	-209.213,16	104.167,34	725.037,00	215.912,64	1.563.055,84	0,00
462								
Creditori	0,00	2.100,00	53,00	53,00	96.747,00	94.647,00	0,00	0,00
464								
Creante ale bugetului local	24.949.518,69	0,00	-2.069.939,81	5.338.879,85	16.965.969,43	8.519.401,90	33.396.086,22	0,00
468								
Imprumuturi pe termen scurt acordate potrivit legii	0,00	0,00	2.000.000,00	0,00	7.100.000,00	0,00	7.100.000,00	0,00
471								
Cheltuieli inregistrate in avans	412.173,38	0,00	0,00	0,00	0,00	0,00	412.173,38	0,00
473								
Decontari din operatii in curs de clarificare	0,00	216.351,91	186.710,00	0,00	188.861,91	5.000,00	0,00	32.490,00
481								
Decontari intre institutia superioara si institutiile subordonate	9.717.272,44	0,00	0,00	0,00	0,00	9.717.272,44	0,00	0,00
512								
Conturi la trezorerii si institutii de credit	379.411,96	0,00	19.249,00	50,00	19.249,00	50,00	398.610,96	0,00

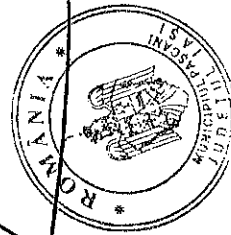
Simbolul conturilor	Sold initial		Rulaj luna		Rulaj cumulata		Sold final	
	Debitoare	Creditoare	Debitoare	Creditoare	Debitoare	Creditoare	Debitoare	Creditoare
516								
Disponibil din imprumuturi interne si externe contractate de autoritatile administratiei publice locale	10.991.878,86	0,00	0,00	0,00	10.991.878,86	10.991.878,86	10.991.878,86	0,00
519								
Imprumuturi pe termen scurt	0,00	0,00	0,00	2.000.000,00	0,00	7.100.000,00	0,00	7.100.000,00
521								
Disponibil al bugetului local	21.581.143,65	0,00	0,00	12.379.876,96	544.869,15	5.942.370,93	49.152.877,64	0,00
529								
Disponibil din sumele colectate pentru unele bugete	544.427,69	0,00	0,00	596.756,32	1.341.543,58	1.716.800,03	178.673,51	0,00
531								
Casa	0,00	0,00	0,00	3.242.595,92	3.150.575,28	8.036.532,46	195.192,25	0,00
532								
Alte valori	138.889,20	0,00	0,00	7.631,20	19.181,20	45.370,01	107.249,99	0,00
542								
Avansuri de trezorerie	0,00	0,00	0,00	1.100,00	1.100,00	3.476,00	0,00	0,00
550								
Disponibil din fonduri cu destinatie speciala	39.072,02	0,00	0,00	0,00	0,00	89,49	39.072,02	0,00
552								
Disponibil pentru sume de mandat si sume in depozit	178.515,78	0,00	0,00	107.121,74	51.095,67	277.095,13	225.358,93	0,00
562								
Disponibil al activitatilor finantate din venituri proprii	3.927.020,74	0,00	0,00	2.091.910,69	2.000.000,00	2.100.000,00	4.267.974,72	0,00
581								
Viramente interne	0,00	0,00	0,00	3.235.699,83	3.235.699,83	7.997.875,73	0,00	0,00
602								
Cheltuieli cu materialele consumabile	0,00	0,00	0,00	169.350,03	358.388,44	358.388,44	0,00	0,00
610								
Cheltuieli privind energia si apa	0,00	0,00	0,00	919.229,99	2.244.183,52	2.244.183,52	0,00	0,00
612								
Cheltuieli cu chirile	0,00	0,00	0,00	8.330,00	16.660,00	16.660,00	0,00	0,00
613								
Cheltuieli cu primele de asigurare	0,00	0,00	0,00	3.178,00	3.178,00	3.178,00	0,00	0,00

Simbolul conturilor	Sold initial		Rulaj luna		Rulaj cumulat		Sold final	
	Debitoare	Creditoare	Debitoare	Creditoare	Debitoare	Creditoare	Debitoare	Creditoare
614								
Cheltuieli cu deplasari, detasari, transferari	0,00	0,00	1.001,50	4.239,50	4.239,50	4.239,50	0,00	0,00
623								
Cheltuieli de protocol, reclama si publicitate	0,00	0,00	220,00	689,00	689,00	689,00	0,00	0,00
626								
Cheltuieli postale si taxe de telecomunicatii	0,00	0,00	57.841,17	115.201,69	115.201,69	115.201,69	0,00	0,00
627								
Cheltuieli cu serviciile bancare si asimilate	0,00	0,00	50,00	50,00	50,00	50,00	0,00	0,00
628								
Alte cheltuieli cu serviciile executate de terti	0,00	0,00	147.303,08	1.560.564,71	1.560.564,71	1.560.564,71	0,00	0,00
629								
Alte cheltuieli autorizate prin dispozitii legale	0,00	0,00	679.274,48	719.852,48	719.852,48	719.852,48	0,00	0,00
635								
Cheltuieli cu alte impozite, taxe si varsaminte asimilate	0,00	0,00	161.218,00	190.838,00	190.838,00	190.838,00	0,00	0,00
641								
Cheltuieli cu salariile personalului	0,00	0,00	1.923.459,00	5.794.800,00	5.794.800,00	5.794.800,00	0,00	0,00
642								
Cheltuieli salariale in natura	0,00	0,00	29.419,00	86.569,00	86.569,00	86.569,00	0,00	0,00
645								
Cheltuieli privind asigurarile sociale	0,00	0,00	43.278,00	130.384,00	130.384,00	130.384,00	0,00	0,00
666								
Cheltuieli privind dobanzile	0,00	0,00	78.014,23	78.014,23	78.014,23	78.014,23	0,00	0,00
670								
Subventii	0,00	0,00	82.399,12	84.969,53	84.969,53	84.969,53	0,00	0,00
671								
Transferuri curente intre unitati ale administratiei publice	0,00	0,00	732.612,03	1.599.612,03	1.599.612,03	1.599.612,03	0,00	0,00
677								
Ajutoare sociale	0,00	0,00	786.009,20	2.205.401,01	2.205.401,01	2.205.401,01	0,00	0,00
679								
Alte cheltuieli	0,00	0,00	27.000,00	171.000,00	171.000,00	171.000,00	0,00	0,00

Simbolul conturilor	Sold initial		Rulaj luna		Rulaj cumulat		Sold final	
	Debitoare	Creditoare	Debitoare	Creditoare	Debitoare	Creditoare	Debitoare	Creditoare
681	0,00	0,00	164.551,65	493.907,56	493.907,56	493.907,56	0,00	0,00
Cheltuieli operationale privind amortizarile, provizioanele si ajustarile pentru depreciere								
714	0,00	0,00	12.631,88	1.710,00	12.631,88	12.631,88	0,00	0,00
Venituri din creante reactivate si debitori diversi								
731	0,00	0,00	7.769.960,90	2.395.212,93	7.769.960,90	7.769.960,90	0,00	0,00
Impozit pe venit, profit si castiguri din capital de la persoane fizice								
734	0,00	0,00	11.251.248,71	1.637.876,82	11.251.248,71	11.251.248,71	0,00	0,00
Impozite si taxe pe proprietate								
735	0,00	0,00	9.946.392,54	2.461.609,54	9.946.392,54	9.946.392,54	0,00	0,00
Impozite si taxe pe bunuri si servicii								
739	0,00	0,00	4.905,88	2.451,96	4.905,88	4.905,88	0,00	0,00
Alte impozite si taxe fiscale								
750	0,00	0,00	2.244.065,63	-231.181,49	2.244.065,63	2.244.065,63	0,00	0,00
Venituri din proprietate								
751	0,00	0,00	4.904.159,19	-2.202.503,09	4.904.159,19	4.904.159,19	0,00	0,00
Venituri din vanzari de bunuri si servicii								
766	0,00	0,00	143,74	53,00	143,74	143,74	0,00	0,00
Venituri din dobanzi								
770	0,00	0,00	0,00	8.517.574,71	0,00	5.000,00	0,00	23.092.335,02
Finantarea de la buget								
772	0,00	0,00	299.286,00	77.963,00	299.286,00	299.286,00	0,00	0,00
Venituri din subventii								
775	0,00	0,00	657.522,91	0,00	657.522,91	657.522,91	0,00	0,00
Finantarea din fonduri externe nerambursabile postaderare								
778	0,00	0,00	264.610,19	1.601,02	264.610,19	264.610,19	0,00	0,00
Venituri din contributia nationala aferenta programelor/proiectelor finantate din fonduri externe nerambursabile								
791	0,00	0,00	7.115,75	0,00	7.115,75	7.115,75	0,00	0,00
Venituri din valorificarea unor bunuri ale statului								

Simbolul conturilor	Sold initial		Rulaj luna		Rulaj cumulat		Sold final	
	Debitoare	Creditoare	Debitoare	Creditoare	Debitoare	Creditoare	Debitoare	Creditoare
Totaluri								
Total ACTIVE	629.852.113,42	0,00	15.905.215,91	28.626.259,86	70.052.419,27	49.111.977,94	650.792.554,75	0,00
Total PASIVE	0,00	528.781.910,81	45.194.855,82	22.957.280,28	61.260.996,19	88.899.087,28	0,00	556.420.001,90
Total BIFUNC	35.951.501,52	137.021.704,13	31.731.631,16	41.248.162,75	116.222.446,44	109.524.796,68	53.605.560,67	147.978.113,52
Total	665.803.614,94	665.803.614,94	92.831.702,89	92.831.702,89	247.535.861,90	247.535.861,90	704.398.115,42	704.398.115,42

Primar,
Prin deplasarea Nicolae



dir. exec. Ingelice
ec. Lebona

[Handwritten signature]